論文数の年次推移

●英文論文数

－Impact factorの推移－

	欧文論文数A	欧文論文数B	欧文論文数合計	impact factor 計算論文数	impact factor 合計A	impact factor 合計B	impact factor 合計A＋B	一論文あたりの impact factor
1995	8	3	11	8	10.4	15.44	25.84	3.23
1996	15	0	15	7	10.03	0	10.03	0.67
1997	10	6	22	16	22.9	26.8	49.7	2.26
1998	8	6	16	14	15.02	16.76	31.78	1.99
1999	8	7	15	14	6.05	26.91	32.96	2.2
2000	7	5	12	9	8.41	6.53	14.94	1.24
2001	13	6	19	13	11.16	13.75	24.91	1.31
2002	23	7	30	22	30.21	4.23	34.44	1.15
2003	22	10	32	29	28.52	26.99	55.51	1.73
2004	36	5	41	33	45.85	15.23	61.08	1.49
2005	33	5	38	35	45.95	14.9	60.85	1.6
2006	30	4	34	34	71.36	4.85	76.21	2.24
2007	32	2	34	32	102.36	3.85	106.21	3.12
2008	30	3	33	29	62.3	2.41	64.71	2.15
2009	26	4	30	28	56.65	9.68	66.35	2.37
2010	13	3	16	12	26.72	6.71	33.43	2.79
2011	26	3	29	17	38.29	4.24	42.53	2.5
2012	22	10	32	27	37.69	52.722	90.412	3.35
2013	32	11	43	39	71.683	50.502	122.185	3.13
2014	31	3	34	32	95.28	3.29	98.57	3.08
2015	26	3	29	28	80.35	3.95	84.3	3.01
2016	38	7	45	44	125.895	35.497	161.392	3.67
2017	32	26	58	55	84.937	86.016	170.953	3.11
2018	34	30	64	58	93.615	110.329	203.944	3.516
2019	52	43	95	84	135.429	136.88	272.309	3.242

A：消化器・腫瘍外科学で完成した研究論文
B：消化器・腫瘍外科以外の施設で完成した研究論文

●2019年 Impact factor ランキング

（2019年12月現在）

		Journal				年間総 impact factor
1	Tsuchiya Nobuhiro	Cell Reports	7.815	1	Sahara Kota	36.481
2	Murakami Takashi	Cells	5.656	2	Shimizu Yasuhiro	13.639
3	Shimizu Yasuhiro	Cancer Science	4.751	3	Miyake Kentaro	13.226

●和文論文数

－日本消化器外科学会業績基準－
学会機関紙，学術雑誌，該当論文

	95	96	97	98	99	00	01	02	03	04	05	06	07	08	09	10	11	12	13	14	15	16	17	18	19
和文論文数	32	52	65	55	42	54	78	52	60	84	66	55	39	39	22	39	15	31	37	20	34	24	33	24	30

大学の主要学会発表数の年次推移

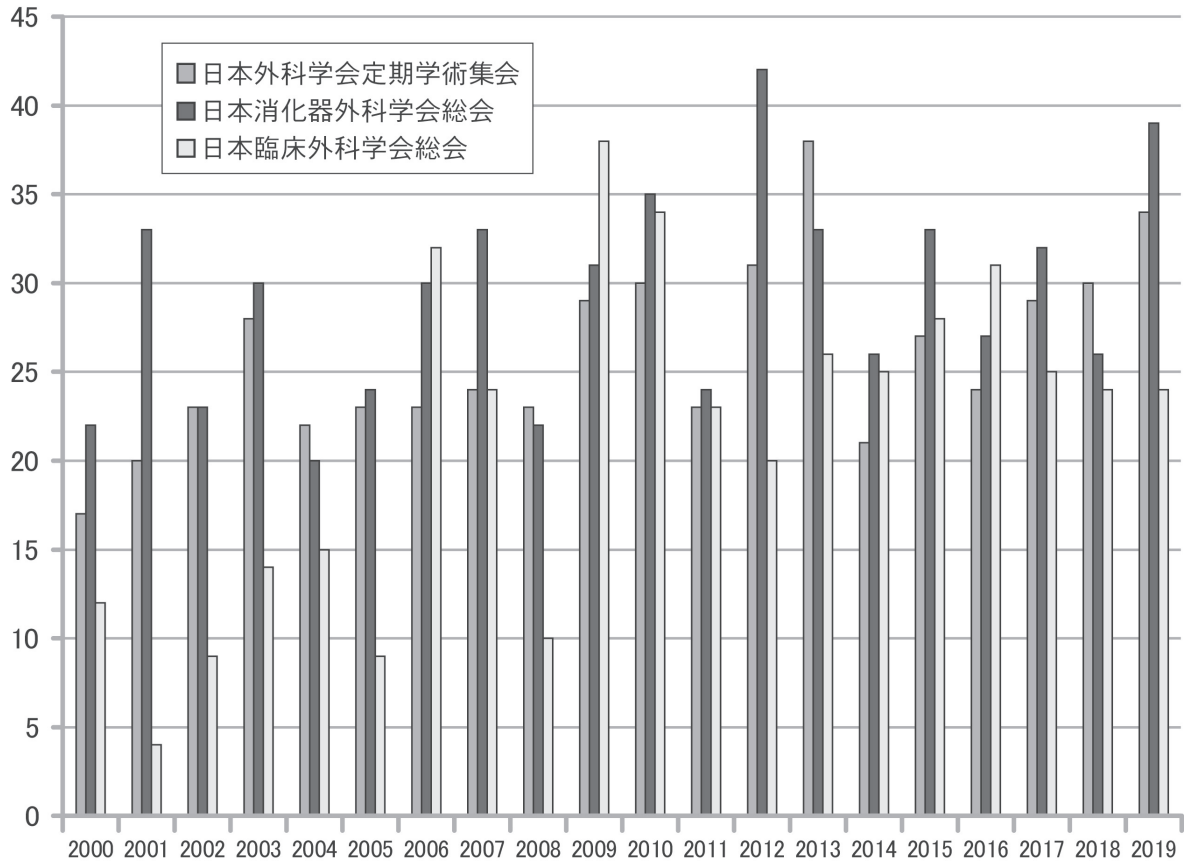

	2000	2001	2002	2003	2004	2005	2006	2007	2008	2009	2010	2011	2012	2013	2014	2015	2016	2017	2018	2019
日本外科学会定期学術集会	17	20	23	28	22	23	23	24	23	29	30	23	31	38	21	27	24	29	30	34
日本消化器外科学会総会	22	33	23	30	20	24	30	33	22	31	35	24	42	33	26	33	27	32	26	39
日本臨床外科学会総会	12	4	9	14	15	9	32	24	10	38	34	23	20	26	25	28	31	25	24	24

大学業績（論文発表）

◆ 英文論文

1. Endo I : Congress presidential address to the 30th meeting of the JSHBPS : thesecond opening of Japan on the way to a bright future. **J Hepatobiliary Pancreat Sci, 26** (1) : 1-8, 2019.
2. Endo I : Looking for the Best Practice for Acute Cholecystitis. **Ann Gastroenterol Surg, 3** (3) : 228-230, 2019.
3. Endo I, Yamamoto M : Professor Tadahiro Takada : 25 years of distinguished service as editor - in - chief of JHBPS. **J Hepatobiliary Pancreat Sci, 26** (3) : 89-92, 2019.
4. Fujii Y, Nanashima A, Hiyoshi M, Imamura N, Yano K, Hamada T : Risk factors for hepatic insufficiency after major hepatectomy in non-cirrhotic patients. **Asian Journal of Surgery, 42** (1) : 251-255, 2019.
5. Fujii Y, Hiyoshi M, Imamura N, Yano K, Hamada T, Wada T : Factors Affecting Nonalcoholic Fatty Liver Disease After Pancreatic Head Resection. **Pancreas, 48** (9) : e75-e77, 2019.
6. Kosaka T, Akiyama H, Miyamoto H, Sato S, Tanaka Y, Sato K, Kunisaki C, Endo I : Outcomes of preoperative S-1 and docetaxel combination chemotherapy in patients with locally advanced gastric cancer. **Cancer Chemotherapy and Pharmacology, 83** (6) : 1047–1055, 2019.
7. Narui K, Ishikawa T, Shimizu D, Yamada A, Tanabe M, Sasaki T, Oba MS, Morita S, Nawata S, Kida K, Mogaki M, Doi T, Tsugawa K, Ogata H, Ota T, Kosaka Y, Sengoku N, Kuranami M, Niikura N, Saito Y, Suzuki Y, Suto A, Arioka H, Chishima T, Ichikawa Y, Endo I, Tokuda Y : Anthracycline could be essential for triple-negative breast cancer : A randomised phase Ⅱ study by the Kanagawa Breast Oncology Group (KBOG) 1101. **The Breast, 47** : 1-9, 2019.
8. Mori R, Matsuyama R, Taniguchi K, Goto K, Miyake K, Hiratani S, Homma Y, Ohta Y, Kumamoto T, Morioka D, Endo I : Efficacy of prolonged elemental diet therapy after pancreaticoduodenectomy for pancreatic ductal adenocarcinoma : A pilot prospective randomized trial (UMIN000004108). **Clinical Nutrition ESPEN, 34** : 116-124, 2019.
9. Watanabe J, Ishibe A, Suwa Y, Suwa H, Ota M, Kunisaki C, Endo I : Indocyanine green fluorescence imaging to reduce the risk of anastomotic leakage in laparoscopic low anterior resection for rectal cancer : a propensity score-matched cohort study. **Surgical Endoscopy, 34** (1) : 202-208, 2020.
10. Watanabe J, Ishida F, Ishida H, Fukunaga Y, Watanabe K, Naito M, Watanabe M : A prospective multi-center registry concerning the clinical performance of laparoscopic colorectal surgery using an absorbable adhesion barrier (INTERCEED®) made of oxidized regenerated cellulose. **Surgery Today, 49** (10) : 877–884, 2019.
11. Shimada K, Ishikawa T, Yamada A, Sugae S, Narui K, Shimizu D, Chishima T, Endo I : Matrix-producing Carcinoma as an Aggressive Triple-negative Breast Cancer : Clinicopathological Features and Response to Neoadjuvant Chemotherapy. **Anticancer Res, 39** (7) : 3863-3869, 2019.
12. Homma Y, Honda G, Kurata M, Ome Y, Doi M, Yamamoto J : Pure laparoscopic right posterior sectionectomy using the caudate lobe-first approach. **Surgical Endoscopy, 33** (11) : 3851-3857, 2019.
13. Yamamoto S, Yamagishi S, Kohno T, Tajiri R, Gondo T, Fujii Y, Tsukamoto H : Maximum standardized uptake value of 18F-fluorodeoxyglucose positron emission tomography/computed tomography could replace pathological diagnosis in luminal breast cancer. **Annals of Breast Surgery,** 3 ; 5, doi : 10.21037/abs.2019.02.01, 2019.
14. Yamamoto S, Yamagishi S, Kohno T, Tajiri R, Gondo T, Yoshimoto N, Kusano N : Effective Treatment of a Malignant Breast Phyllodes Tumor with Doxorubicin-Ifosfamide Therapy. **Case Reports in Oncological Medicine,** Article ID 2759650, 2019.
15. Nakagawa K, Watanabe J, Suwa Y, Suzuki S, Ishibe A, Ota M, Kunisaki C, Endo I : Clinical analysis of preoperative deep vein thrombosis risk factors in patients with colorectal cancer : Retrospective observational study. **Ann Gastroenterol Surg, 3** (4) : 451-458, 2019.
16. Nakagawa K, Watanabe J, Ota M, Suwa Y, Suzuki S, Suwa H, Momiyama M, Ishibe A, Saigusa Y, Yamanaka T, Kunisaki C, Endo I : Efficacy and safety of enoxaparin for preventing venous thromboembolic events after laparoscopic colorectal cancer surgery : a randomized-controlled trial (YCOG 1404). **Surgery Today, 50** (1) : 68-75, 2019.
17. Miyamoto H, Kunisaki C, Sato S, Tanaka Y, Sato K, Kosaka T, Yukawa N, Akiyama H, Saigusa Y, Endo I : Tumor Volume Index as a Prognostic Factor in Patients after Curative Esophageal Cancer Resection. **Ann Surg Oncol, 26** (6) : 1909-1915, 2019.
18. Hiratani S, Mori R, Ota Y, Matsuyama R, Kumamoto T, Nagashima Y, Morioka D, Endo I : A Simple and Easily Reproducible Model of Reversible Obstructive Jaundice in Rats. **In Vivo, 33** (3) : 699-706, 2019.
19. Murakami T, Hirosima Y, Matsuyama R, Hnmma Y, Hoffman RM, Endo I : Role of the tumor microenvionment in pancreatic cancer. **Ann Gastroenterol Surg, 3** (2) : 130-137, 2019.
20. Murakami T, Hirosima Y, Miyake K, Kiyuna T, Endo I, Zhao M, Hoffman RM : Efficacy of Tumor-Targeting Salmonella typhimurium A1-R against Malignancies in Patient-Derived Orthotopic Xenograft (PDOX) Murine Models. **Cells, 8** (6) : E599, 2019.
21. Murakami T, Wada T, Ishibe A, Akiyama H, Endo I : Abdominal drainage may be a risk factor for surgical site infection following appendectomy. **Asian Journal of Surgery, 42** (9) : 897-898, 2019.

22. Murakami T, Matsuyama R, Ueda M, Mochizuki Y, Homma Y, Kameda K, Yazawa K, Izumisawa Y, Fukushima T, Kamimukai N, Yoshida K, Kamiya N, Hoffman RM, Endo I : High-Mobility Group Box 1 expression predicts survival of patients after resection of adenocarcinoma of the ampulla of Vater. **World J Surg Oncol, 17** (1) : 140, 2019.
23. Sato S, Kunisaki C, Tanaka Y, Sato K, Miyamoto H, Yukawa N, Kosaka T, Akiyama H, Endo I, Misumi T : Curative-Intent Surgery for Stage Ⅳ Advanced Gastric Cancer : Who Can Undergo Surgery and What Are the Prognostic Factors for Long-Term Survival? **Ann Surg Oncol, 26** (13) : 4452-4463, 2019.
24. Suzuki S, Fukunaga Y, Tamegai Y, Akiyoshi T, Konishi T, Nagayama S, Saito S, Ueno M : The short-term outcomes of laparoscopic–endoscopic cooperative surgery for colorectal tumors (LECS-CR) in cases involving endoscopically unresectable colorectal tumors. **Surgery Today, 49** (12) : 1051-1057, 2019.
25. Suzuki S, Akiyoshi T : ASO Author Reflections : Comparison of Prognostic Impact of Various Systemic Inflammatory Markers for Stage Ⅱ/Ⅲ Colon Cancer. **Annals of Surgical Oncology, 27** (3) : 853-854, 2020.
26. Suzuki S, Akiyoshi T, Oba K, Otsuka F, Tominaga T, Nagasaki T, Fukunaga Y, Ueno M : Comprehensive Comparative Analysis of Prognostic Value of Systemic Inflammatory Biomarkers for Patients with Stage Ⅱ/Ⅲ Colon Cancer. **Annals of Surgical Oncology, 27** (3) : 844-852, 2020.
27. Suwa Y, Watanabe J, Ota M, Suzuki S, Suwa H, Watanabe K, Saito S, Nagamine K, Momiyama M, Ishibe A, Saigusa Y, Yamanaka T, Endo I : Randomized phase Ⅱ trial of the prophylactic use of celecoxib for the prevention of oxaliplatin-related peripheral vascular pain in Capeox (YCOG1205). **Cancer Chemother Pharmacol, 83** (3) : 419-424, 2020.
28. Tsuchiya N, Matsuyama R, Murakami T, Yabushita Y, Sawada Y, Kumamoto T, Endo I : Risk Factors Associated With Early Recurrence of Borderline Resectable Pancreatic Ductal Adenocarcinoma After Neoadjuvant Chemoradiation Therapy and Curative Resection. **Anticancer Research, 39** (8) : 4431-4440, 2019.
29. Tsuchiya N, Zhang R, Iwama T, Ueda N, Liu T, Tatsumi M, Sasaki Y, Shimoda R, Osako Y, Sawada Y, Kubo Y, Miyashita A, Fukushima S, Cheng Z, Nakaki R, Takubo K, Okada S, Kaneko S, Ihn H, Kaisho T, Nishimura Y, Senju S, Endo I, Nakatsura T, Uemura Y : Type Ⅰ Interferon Delivery by iPSC-Derived Myeloid Cells Elicits Antitumor Immunity via XCR1+ Dendritic Cells. **Cell Reports, 29** (1) : 162-175, 2019.
30. Harada F, Matsuyama R, Mori R, Kumamoto T, Morioka D, Taguri M, Yamanaka S, Endo I : Outcomes of surgery for 2010 WHO classification-based intraductal papillary neoplasm of the bile duct : Caseecontrol study of a single Japanese institution's experience with special attention to mucin expression patterns. **Eur J Surg Oncol, 45** (5) : 761-768, 2019.
31. Kubo H, Murakami T, Matsuyama R, Yabushita Y, Tsuchiya N, Sawada Y, Homma Y, Kumamoto T, Endo I : Prognostic Impact of the Neutrophil-to-Lymphocyte Ratio in Borderline Resectable Pancreatic Ductal Adenocarcinoma Treated with Neoadjuvant Chemoradiotherapy Followed by Surgical Resection. **World J Surg, 43** (12) : 3153-3160, 2019.
32. Kubo H, Hiroshima Y, Mori R, Saigusa Y, Murakami T, Yabushita Y, Sawada Y, Homma Y, Kumamoto T, Matsuyama R, Endo I : MiR-194-5p in Pancreatic Ductal Adenocarcinoma Peritoneal Washings is Associated with Peritoneal Recurrence and Overall Survival in Peritoneal Cytology-Negative Patients. **Ann Surg Oncol, 26** (13) : 4506-4514, 2019.
33. Miyake M, Yamada A, Miyake M, Endo I : Esophageal metastasis of breast cancer during endocrine therapy for pleural dissemination 21 years after breast surgery : a case report. **Surgical Case Reports, 5** (1) : 22, 2019.
34. Oshi M, Margonis GA, Sawada Y, Andreatos N, He J, Kumamoto T, Morioka D, Wolfgang CL, Tanaka K, Weiss MJ, Endo I : Higher tumor burden neutralizes negative margin status in hepatectomy for colorectal cancer liver metastasis. **Ann Surg Oncol, 26** (2) : 593-603, 2019.
35. Shimizu Y, Yoshikawa T, Kojima T, Shoda K, Nosaka K, Mizuno S, Wada S, Fujimoto Y, Sasada T, Kohashi K, Bando H, Endo I, Nakatsura T : Heat shock protein 105 peptide vaccine could induce antitumor immune reactions in a phase Ⅰ clinical trial. **Cancer Science, 110** (10) : 3049–3060, 2019.
36. Shimizu Y, Suzuki T, Yoshikawa T, Endo I, Nakatsura T : Next-Generation Cancer Immunotherapy Targeting Glypican-3. **Frontiers in Oncology, 9** : 248, 2019.
37. Shimizu Y, Mizuno S, Fujinami N, Suzuki T, Saito K, Konishi M, Takahashi S, Gotohda N, Tada T, Toyoda H, Kumada T, Miura M, Suto K, Yamaji T, Matsuda T, Endo I, Nakatsura T : Plasma and tumoral glypican - 3 levels are correlated in patients with hepatitis C virus - related hepatocellular carcinoma. **Cancer Science, 111** (2) : 334-342, 2019.
38. Miyake K, Kiyuna T, Li S, Han Q, Tan Y, Zhao M, Oshiro H, Kawaguchi K, Higuchi T, Zhang Z, Razmjooei S, Barangi M, Wangsiricharoen S, Murakami T, Singh AS, Li Y, Nelson SD, Eilber FC, Bouvet M, Hiroshima Y, Chishima T, Matsuyama R, Singh SR, Endo I, Hoffman RM : Combining Tumor-Selective Bacterial Therapy with Salmonella typhimurium A1-R and Cancer Metabolism Targeting with Oral Recombinant Methioninase Regressed an Ewing's Sarcoma in a Patient-Derived Orthotopic Xenograft Model. **Chemotherapy, 63** (5) : 278–283, 2018.
39. Miyake K, Kiyuna T, Kawaguchi K, Higuchi T, Oshiro H, Zhang Z, Wangsiricharoen S, Razmjooei S, Li Y, Nelson SD, Murakami T, Hiroshima Y, Matsuyama R, Bouvet M, Chawla SP, Singh SR, Endo I, Hoffman RM : Regorafenib regressed a doxorubicin-resistant Ewing's sarcoma in a patient-derived orthotopic xenograft (PDOX) nude mouse model. **Cancer Chemother Pharmacol, 83** (5) : 809-815, 2019.
40. Miyake K, Kiyuna T, Miyake M, Kawaguchi K, Zhang Z, Wangsiricharoen S, Razmjooei S, Oshiro H, Higuchi T, Li Y,

Nelson SD, Murakami T, Hiroshima Y, Kumamoto T, Matsuyama R, Bouvet M, Singh SR, Chawla SP, Endo I, Hoffman RM : Gemcitabine combined with docetaxel precisely regressed a recurrent leiomyosarcoma peritoneal metastasis in a patient-derived orthotopic xenograft (PDOX) model. **Biochem Biophys Res Commun, 509** (4) : 1041-1046, 2019.
41. Miyake K, Murata T, Murakami T, Zhao M, Kiyuna T, Kawaguchi K, Igarashi K, Miyake M, Lwin M T, Hozumi C, Komatsu S, Kikuchi T, Bouvet M, Shimoya K, Singh SR, Endo I, Hoffman RM : Tumor-targeting Salmonella typhimurium A1-R overcomes nab-paclitaxel resistance in a cervical cancer PDOX mouse model. **Arch Gynecol Obstet, 299** (6) : 1683-1690, 2019.
42. Miyake K, Higuchi T, Oshiro H, Zhang Z, Sugisawa N, Park JH, Razmjooei S, Katsuya Y, Barangi M, Li Y, Nelson SD, Murakami T, Homma Y, Hiroshima Y, Matsuyama R, Bouvet M, Chawla SP, Singh SR, Endo I, Hoffman RM : The combination of gemcitabine and docetaxel arrests a doxorubicin-resistant dedifferentiated liposarcoma in a patient-derived orthotopic xenograft model. **Biomedicine & Pharmacotherapy, 117** : 109093, 2019.
43. Kikuchi Y, Matuyama R, Hiroshima Y, Murakami T, Bouvet M, Morioka D, Hoffma RM, Endo I : Surgical and histological boundary of the hepatic hilar plate system : basic study relevant to surgery for hilar cholangiocarcinoma regarding the "true" proximal ductal margin. **J Hepatobiliary Pancreat Sci, 26** (5) : 159-168, 2019.
44. Toritani K, Watanabe J, Suwa Y, Suzuki S, Nakagawa K, Suwa H, Ishibe A, Ota M, Kunisaki C, Endo I : The risk factors for urinary dysfunction after autonomic nerve-preserving rectal cancer surgery : a multicenter retrospective study at Yokohama Clinical Oncology Group (YCOG1307). **Int J Colorectal Dis, 34** (10) : 1697-1703, 2019.
45. Toritani K, Watanabe J, Nakagawa K, Suwa Y, Suwa H, Ishibe A, Ota M, Fujii S, Kunisaki C, Endo I : Randomized controlled trial to evaluate laparoscopic versus open surgery in transverse and descending colon cancer patients. **Int J Colorectal Dis, 34** (7) : 1211-1220, 2019.
46. Toyoda J, Sekido H, Takeda K, Shimizu T, Matsuda G : Abdominal drain straying into right atrium : a case report. **Surgical Case Reports, 5** (1) : 127, 2019.
47. Sahara K, Watanabe J, Ishibe A, Suwa Y, Suwa H, Ota M, Kunisaki C, Endo I : Long-term outcome and prognostic factors for patients with para-aortic lymph node dissection in left-sided colorectal cancer. **Int J Colorectal Dis, 34** (6) : 1121–1129, 2019.
48. Sahara K, Farooq S.A, Tsilimigras DI, Merath K, Paredes AZ, Wu L, Mehta R, Hyer J.M, Endo I, Pawlik TM : Immunotherapy utilization for hepatobiliary cancer in the United States : disparities among patients with different socioeconomic status. **HepatoBiliary Surgery and Nutrition, 9** (1) : 13-24, 2020.
49. Sahara K, Ishibe A, Yabuno T, Kondo H, Nakayama G, Yasuda S, Nishida T, Watanabe J, Uranaka Y, Akiyama H, Sugita A, Endo I : Acute iliac arterial thrombosis during laparoscopic abdominoperineal resection. **J Surg Case Rep, 2** : 1-4, 2019.
50. Sahara K, Merath K, Hyer JM, Tsilimigras DI, Paredes AZ, Farooq A, Mehta R, Wu L, Beal EW, White S, Endo I, Pawlik TM : Impact of Surgeon Volume on Outcomes and Expenditure Among Medicare Beneficiaries Undergoing Liver Resection : the Effect of Minimally Invasive Surgery. **J Gastrointest Surg,** doi : 10.1007/s11605-019-04323-9, 2019.
51. Sahara K, Merath K, Tsilimigras DI, Hyer JM, Guglielmi A, Aldrighetti L, Weiss M, Fields RC, Poultsides GA, Maithel SK, Endo I, Pawlik TM : Conditional disease - free survival after curative - intent liverresection for neuroendocrine liver metastasis. **J Surg Oncol, 120** (7) : 1087-1095, 2019.
52. Sahara K, Paredes AZ, Mehta R, Hyer JM, Tsilimigras DI, Merath K, Farooq SA, Wu L, Moro A, Beal EW, Endo I, Pawlik TM : Potential disease burden of patients with substance abuse undergoing major abdominal surgery : A propensity score-matched analysis. **Surgery, 166** (6) : 1181-1187, 2019.
53. Sahara K, Paredes AZ, Merath K, Tsilimigras DI, Bagante F, Ratti F, Marques HP, Soubrane O, Beal EW, Lam V, Poultsides GA, Popescu I, Alexandrescu S, Martel G, Aklile W, Guglielmi A, Hugh T, Aldrighetti L, Endo I, Pawlik TM : Evaluation of the ACS NSQIP Surgical Risk Calculator in Elderly Patients Undergoing Hepatectomy for Hepatocellular Carcinoma. **J Gastrointest Surg, 24** (3) : 551-559, 2019.
54. Sahara K, Paredes AZ, Tsilimigras DI, Hyer JM, Merath K, Wu L, Mehta R, Beal EW, White S, Endo I, Pawlik TM : Impact of Liver Cirrhosis on Perioperative Outcomes Among Elderly Patients Undergoing Hepatectomy : the Effect of Minimally Invasive Surgery. **J Gastrointest Surg, 23** (12) : 2346-2353, 2019.
55. Sahara K, Tsilimigras DI, Mehta R, Bagante F, Guglielmi A, Aldrighetti L, Alexandrescu S, Marques HP, Shen F, Koerkamp BG, Endo I, Pawlik TM : A novel online prognostic tool to predict long - term survivalafter liver resection for intrahepatic cholangiocarcinoma : The "metro-ticket" paradigm. **J Surg Oncol, 120** (2) : 223-230, 2019.
56. Sahara K, Tsilimigras DI, Merath K, Bagante F, Guglielmi A, Aldrighetti L, Weiss M, Bauer TW, Alexandrescu S, Poultsides GA, Maithel SK, Marques HP, Martel G, Pulitano C, Shen F, Soubrane O, Koerkamp BG, Matsuyama R, Endo I, Pawlik TM : Therapeutic Index Associated with Lymphadenectomy Among Patients with Intrahepatic Cholangiocarcinoma : Which Patients Benefit the Most from Nodal Evaluation? **Ann Surg Oncol, 26** (9) : 2959-2968, 2019.
57. Sahara K, Tsilimigras DI, Mehta R, Moro A, Paredes AZ, Lopez-Aguiar AG, Rocha F, Kanji Z, Weber S, Fisher A, Fields R, Krasnick BA, Idrees K, Smith PM, Poultsides GA, Makris E, Cho C, Beems M, Dillhoff M, Maithel SK, Endo I, Pawlik

TM : Trends in the Number of Lymph Nodes Evaluated Among Patients with Pancreatic Neuroendocrine Tumors in the United States : A Multi-Institutional and National Database Analysis. **Ann Surg Oncol, 27** (4), 1203-1212 , 2019.
58. Sahara K, Tsilimigras DI, Paredes AZ, Farooq SA, Hyer JM, Moro A, Mehta R, Wu L, Endo I, Ejaz A, Cloyd J, Pawlik TM : Development and validation of a real-time mortality risk calculator before, during and after hepatectomy : an analysis of the ACS NSQIP database. **HPB (Oxford),** DOI : 10.1016/j.hpb.2019.10.2446, 2019.
59. Sahara K, Merath K, Hyer JM, Paredes AZ, Tsilimigras DI, Mehta R, Farooq SA, Moro A, Wu L, White S, Endo I, Pawlik TM : Impact of Preoperative Cholangitis on Short-term Outcomes Among Patients Undergoing Liver Resection. **Journal of Gastrointestinal Surgery,** doi.org/10.1007/s11605-019-04430-7, 2019.
60. Farooq A, Sahara K, Muneeb A, Farooq K, Tsilimigras DI, Merath K, Mehta R, Paredes A, Wu L, Hyer JM, Beal E, Pawlik TM, Dillhoff ME : Analysis of Authorship in Hepatopancreaticobiliary Surgery : Women Remain Underrepresented. **Journal of Gastrointestinal Surgery,** doi : 10.1007/s11605-019-04340-8, 2019.
61. Mehta R, Sahara K, Merath K, Hyer JM, Tsilimigras DI, Paredes AZ, Ejaz A, Cloyd JM, Dillhoff M, Tsung A, Pawlik TM : Insurance Coverage Type Impacts Hospitalization Patterns Among Patients with Hepatopancreatic Malignancies. **Journal of Gastrointestinal Surgery,** doi : 10.1007/s11605-019-04288-9, 2019.
62. Wu L, Sahara K, Tsilimigras DI, Maithel SK, Poultsides GA, Rocha FG, Weber SM, Fields RC, Idrees K, Cho CS, Shen F, Pawlik TM, other members of the U.S. Neuroendocrine Tumor Study Group : Therapeutic index of lymphadenectomy among patients with pancreatic neuroendocrine tumors : A multi-institutional analysis. **Journal of Surgical Oncology, 120** (7) : 1080-1086, 2019.
63. Chida K, Watanabe J, Suwa Y, Suwa H, Momiyama M, Ishibe A, Ota M, Kunisaki C, Endo I : Risk factors for incisional surgical site infection after elective laparoscopic colorectal surgery. **Ann Gastroenterol Surg, 3** (2) : 202-208, 2019.
64. Merath K, Chen Q, Bagante F, Alexandrescu S, Marques HP, Aldrighetti L, Maithel SK, Pulitano C, Weiss MJ, Bauer TW, Shen F, Poultsides GA, Soubrane O, Martel G, Koerkamp BG, Guglielmi A, Endo I, Cloyd JM, Pawlik TM : A Multi-institutional International Analysis of Textbook Outcomes Among Patients Undergoing Curative-Intent Resection of Intrahepatic Cholangiocarcinoma. **JAMA Surgery, 154** (6) : e190571, 2019.
65. Hu LS, Weiss M, Popescu I, Marques HP, Aldrighetti L, Maithel SK, Pulitano C, Bauer TW, Shen F, Poultsides GA, Soubrane O, Martel G, Koerkamp BG, Endo I, Pawlik TM : Impact of microvascular invasion on clinical outcomes after curative - intent resection for intrahepatic cholangiocarcinoma. **J Surg Oncol, 119** (1) : 21-29, 2019.
66. Kurita Y, Kobayashi N, Tokuhisa M, Goto A, Kubota K, Endo I, Nakajima A, Ichikawa Y : Sarcopenia is a reliable prognostic factor in patients with advanced pancreatic cancer receiving FOLFIRINOX chemotherapy. **Pancreatology, 19** (1) : 127-135, 2019.
67. Ariizumi S, Ban D, Abe Y, Kumamoto T, Koizumi S, Tanabe M, Shinoda M, Endo I, Otsubo T, Yamamoto M : High-signal-intensity MR Image in the Hepatobiliary Phase Predicts Long-term Survival in Patients With Hepatocellular Carcinoma. **Anticancer Res, 39** (8) : 4219-4225, 2019.
68. Narayan RR, Creasy JM, Goldman DA, Gönen M, Kandoth C, Kundra R, Solit DB, Askan G, Klimstra DS, Basturk O, Allen PJ, Balachandran VP, D' Angelica MI, DeMatteo RP, Drebin JA, Kingham TP, Simpson AL, Abou-Alfa GK, Harding JJ, O' Reilly EM, Butte JM, Matsuyama R, Endo I, Jarnagin WR : Regional Differences in Gallbladder Cancer Pathogenesis : Insights From a Multi-Institutional Comparison of Tumor Mutations. **Cancer, 125** (4) : 575-585, 2019.
69. Tsilimigras DI, Mehta R, Merath K, Bagante F, Paredes AZ, Farooq A, Ratti F, Marques HP, Silva S, Soubrane O, Lam V, Poultsides GA, Popescu I, Grigorie R, Alexandrescu S, Martel G, Workneh A, Guglielmi A, Hugh T, Aldrighetti L, Endo I, Pawlik TM : Hospital variation in Textbook Outcomes following curative-intent resection of hepatocellular carcinoma : an international multi-institutional analysis. **HPB (Oxford),** DOI : 10.1016/j.hpb.2019.12.005, 2019.
70. Tsilimigras DI, Mehta R, Moris D, Sahara K, Bagante F, Paredes AZ, Moro A, Guglielmi A, Aldrighetti L, Weiss M, Bauer TW, Alexandrescu S, Poultsides GA, Maithel SK, Marques HP, Martel G, Pulitano C, Shen F, Soubrane O, Koerkamp BG, Endo I, Pawlik TM : A Machine-Based Approach to Preoperatively Identify Patients with the Most and Least Benefit Associated with Resection for Intrahepatic Cholangiocarcinoma : An International Multi-institutional Analysis of 1146 Patients. **Ann Surg Oncol, 27** (4) : 1110-1119, 2019.
71. Tsilimigras DI, Mehta R, Moris D, Sahara K, Bagante F, Paredes AZ, Farooq A, Ratti F, Marques HP, Silva S, Soubrane O, Lam V, Poultsides GA, Popescu I, Grigorie R, Alexandrescu S, Martel G, Workneh A, Guglielmi A, Hugh T, Aldrighetti L, Endo I, Pawlik TM : Utilizing Machine Learning for Pre- and Postoperative Assessment of Patients Undergoing Resection for BCLC-0, A and B Hepatocellular Carcinoma : Implications for Resection Beyond the BCLC Guidelines. **Ann Surg Oncol, 27** (3) : 866-874, 2020.
72. Tsilimigras DI, Bagante F, Moris D, Merath K, Paredes AZ, Sahara K, Ratti F, Marques HP, Soubrane O, Lam V, Poultsides GA, Popescu I, Alexandrescu S, Martel G, Workneh A, Guglielmi A, Hugh T, Aldrighetti L, Endo I, Pawlik TM : Defining the Chance of Cure After Resection for Hepatocellular Carcinoma Within and Beyond the Barcelona Clinic Liver Cancer Guidelines : A Multi-Institutional Analysis of 1,010 Patients. **Surgery, 166** (6) : 967-974, 2019.
73. Hiroshima Y, Kasajima R, Kimura Y, Komura D, Ishikawa S, Ichikawa Y, Bouvet M, Yamamoto N, Oshima T, Morinaga

S, Singh SR, Hoffman RM, Endo I, Miyagi Y : Novel targets identified by integrated cancer-stromal interactome analysis of pancreatic adenocarcinoma. **Cancer Letters, 469** : 217-227, 2020.
74. Chaudhary RJ, Chaudhary RJ, Higuchi R, Nagino M, Unno M, Ohtsuka M, Endo I, Hirano S, Uesaka K, Hasegawa K, Wakai T, Uemoto S, Yamamoto M : Survey of Preoperative Management Protocol for Perihilar Cholangiocarcinoma at 10 Japanese High-Volume Centers With a Combined Experience of 2,778 Cases. **J Hepatobiliary Pancreat Sci, 26** (11) : 490-502, 2019.
75. Moro A, Paredes AZ, Farooq A, Sahara K, Tsilimigras DI, Mehta R, Endo I, Guglielmi A, Aldrighetti L, Alexandrescu S, Marques HP, Shen F, Koerkamp BG, Sasaki K, Pawlik TM, other members of the International Intrahepatic Cholangiocarcinoma Study Group : Discordance in prediction of prognosis among patients withintrahepatic cholangiocarcinoma : A preoperative vspostoperative perspective. **J Surg Oncol, 120** (6) : 946-955, 2019.
76. Margonis GA, Amini N, Buettner S, Kim Y, Wang J, Andreatos N, Wagner D, Sasaki K, Beer A, Kamphues C, Morioka D, Løes IM, Imai K, He J, Pawlik TM, Kaczirek K, Poultsides G, Lønning PE, Burkhart R, Endo I, Baba H, Mischinger HJ, Aucejo FN, Kreis ME, Wolfgang CL, Weiss MJ : The Prognostic Impact of Primary Tumor Site Differs According to the KRAS Mutational Status A Study By the International Genetic Consortium for Colorectal Liver Metastasis. **Annals of Surgery,** DOI : 10.1097/SLA.0000000000003504, 2019.
77. Mukai Y, Matsuyama R, Koike I, Kumamoto T, Kaizu H, Homma Y, Takano S, Sawada Y, Sugiura M, Yabushita Y, Ito E, Sato M, Endo I, Hata M : Outcome of Postoperative Radiation Therapy for Cholangiocarcinoma and Analysis of Dose-Volume Histogram of Remnant Liver. **Medicine (Baltimore), 98** (31) : e16673, 2019.
78. Hasegawa H, Takahashi A, Kakeji Y, Ueno H, Eguchi S, Endo I, Sasaki A, Takiguchi S, Takeuchi H, Hashimoto M, Horiguchi A, Masaki T, Marubashi S, Yoshida K, Konno H, Gotoh M, Miyata H, Seto Y : Surgical outcomes of gastroenterological surgery in Japan : Report of the National Clinical Database 2011-2017. **Ann Gastroenterol Surg, 3** (4) : 426-450, 2019.
79. Bagante F, Spolverato G, Merath K, Weiss M, Alexandrescu S, Marques HP, Aldrighetti L, Maithel SK, Pulitano C, Bauer TW, Shen F, Poultsides GA, Soubrane O, Martel G, Koerkamp BG, Guglielmi A, Endo I, Pawlik TM : Intrahepatic cholangiocarcinoma tumor burden : A classification and regression tree model to define prognostic groups after resection. **Surgery, 166** (6) : 983-990, 2019.
80. Iguchi K, Mushiake H, Aoyama T, Suwa H, Yukawa N, Ota M, Rino Y, Kunisaki C, Endo I, Masuda M : Additional Surgical Resection After Endoscopic Resection for Patients With High-risk T1 Colorectal Cancer. **In Vivo, 33** (4) : 1243-1248, 2019.
81. Wakabayashi T, Hibi T, Yoneda G, Iwao Y, Sawada Y, Hoshino H, Uemura S, Ban D, Kudo A, Takemura Y, Mishima K, Shinoda M, Itano O, Otsubo T, Endo I, Kitagawa Y, Tanabe M, Egawa H, Yamamoto M : Predictive model for survival after liver resection for noncolorectalliver metastases in the modern era : a Japanese multicenter analysis. **J Hepatobiliary Pancreat Sci, 26** (10) : 441-448, 2019.
82. Tsilimigras DI, Bagante F, Sahara K, Moris D, Hyer JM, Wu L, Ratti F, Marques HP, Soubrane O, Paredes AZ, Lam V, Poultsides GA, Popescu I, Alexandrescu S, Martel G, Workneh A, Guglielmi A, Hugh T, Aldrighetti L, Endo I, Pawlik TM : Prognosis After Resection of Barcelona Clinic Liver Cancer (BCLC) Stage 0, A, and B Hepatocellular Carcinoma : A Comprehensive Assessment of the Current BCLC Classification. **Ann Surg Oncol, 26** (11) : 3693-3700, 2019.
83. Tsilimigras DI, Sahara K, Moris D, Hyer JM, Paredes AZ, Bagante F, Merath K, Farooq AS, Ratti F, Marques HP, Soubrane O, Azoulay D, Lam V, Poultsides GA, Popescu I, Alexandrescu S, Martel G, Guglielmi A, Hugh T, Aldrighetti L, Endo I, Pawlik TM : Effect of Surgical Margin Width on Patterns of Recurrence among Patients Undergoing R0 Hepatectomy for T1 Hepatocellular Carcinoma : An International Multi-Institutional Analysis. **J Gastrointest Surg,** doi : 10.1007/s11605-019-04275-0, 2019.
84. Kobayashi S, Beppu T, Honda G, Yamamoto M, Takahashi K, Endo I, Hasegawa K, Itabashi M, Hashiguchi Y, Kotera Y, Sakamoto K, Yamaguchi T, Morita S, Tabuchi K, Miyazaki M, Sugihara K : Survival Benefit of and Indications for Adjuvant Chemotherapy for Resected Colorectal Liver Metastases-a Japanese Nationwide Survey. **J Gastrointest Surg,** doi.org/10.1007/s11605-019-04250-9, 2019.
85. Kawaguchi D, Hiroshima Y, Kumamoto T, Mori R, Matsuyama R, Ichikawa Y, Inayama Y, Endo I : Effect of Portal Vein Ligation Plus Venous Congestion on Liver Regeneration in Rats. **Ann Hepatol, 18** (1) : 89-100, 2019.
86. Katsuda M, Miyazawa M, Ojima T, Katanuma A, Hakamada K, Sudo K, Asahara S, Endo I, Ueno M, Hara K, Yamada S, Fujii T, Satoi S, Ioka T, Ohira M, Akahori T, Kitano M, Nagano H, Furukawa M, Adachi T, Yamaue H : A double-blind randomized comparative clinical trial to evaluate the safety and efficacy of dendritic cell vaccine loaded with WT1 peptides (TLP0-001) in combination with S-1 in patients with advanced pancreatic cancer refractory to standard chemotherapy. **Trials, 20** (1) : 242, 2019.
87. Tsilimigras DI, Hyer JM, Moris D, Sahara K, Bagante F, Guglielmi A, Aldrighetti L, Alexandrescu S, Marques HP, Shen F, Koerkamp BG, Endo I, Pawlik TM : Prognostic Utility of Albumin-Bilirubin Grade for Short- And Long-Term Outcomes Following Hepatic Resection for Intrahepatic Cholangiocarcinoma : A Multi-Institutional Analysis of 706 Patients. **J Surg Oncol, 120** (2) : 206-213, 2019.

88. Pikoulis E, Margonis GA, Amini N, Andreatos N, Sasaki K, McVey J, Mirza MB, Warner S, Buettner S, Barbon C, Wang J, Pulvirenti A, Angelou A, Kamphues C, Antoniou E, Pawlik TM, Kaczirek K, Poultsides G, Wagner D, Endo I, Imai K, Aucejo F, Kreis ME, Wolfgang CL, Weiss MJ : KRAS Mutational Status Impacts Pathologic Response to Pre-Hepatectomy Chemotherapy : A Study From the International Genetic Consortium for Liver Metastases. **HPB (Oxford), 21** (11) : 1527-1534, 2019.
89. Nagakawa Y, Sahara Y, Hosokawa Y, Murakami Y, Yamaue H, Satoi S, Unno M, Isaji S, Endo I, Sho M, Fujii T, Takishita C, Hijikata Y, Suzuki S, Kawachi S, Katsumata K, Ohta T, Nagakawa T, Tsuchida A : Clinical Impact of Neoadjuvant Chemotherapy and Chemoradiotherapy in Borderline Resectable Pancreatic Cancer : Analysis of 884 Patients at Facilities Specializing in Pancreatic Surgery. **Ann Surg Oncol, 26** (6) : 1629-1636, 2019.
90. Hu LS, Zhang XF, Weiss M, Popescu I, Marques HP, Aldrighetti L, Maithel SK, Pulitano C, Bauer TW, Shen F, Poultsides GA, Soubrane O, Martel G, Koerkamp BG, Endo I, Pawlik TM : Recurrence Patterns and Timing Courses Following Curative-Intent Resection for Intrahepatic Cholangiocarcinoma. **Ann Surg Oncol, 26** (8) : 2549-2557, 2019.
91. Zhang XF, Lv Y, Weiss M, Popescu I, Marques HP, Aldrighetti L, Maithel SK, Pulitano C, Bauer TW, Shen F, Poultsides GA, Soubrane O, Martel G, Koerkamp BG, Endo I, Pawlik TM : Should Utilization of Lymphadenectomy Vary According to Morphologic Subtype of Intrahepatic Cholangiocarcinoma? **Ann Surg Oncol, 26** (7) : 2242-2250, 2019.
92. Merath K, Hyer JM, Bagante F, Sahara K, Alexandrescu S, Marques HP, Aldrighetti L, Maithel SK, Pulitano C, Weiss MJ, Bauer TW, Shen F, Poultsides GA, Soubrane O, Martel G, Koerkamp BG, Guglielmi A, Endo I, Ejaz A, Pawlik TM : Impact of body mass index on tumor recurrence among patients undergoing curative-intent resection of intrahepatic cholangiocarcinoma- a multi-institutional international analysis. **Eur J Surg Oncol, 45** (6) : 1084-1091, 2019.
93. Hu LS, Zhang XF, Weiss M, Popescu I, Marques HP, Aldrighetti L, Maithel SK, Pulitano C, Bauer TW, Shen F, Poultsides GA, Soubrane O, Martel G, Koerkamp BG, Endo I, Lv Y, Pawlik TM : Redefining Conditional Overall and Disease-Free Survival After Curative Resection for Intrahepatic Cholangiocarcinoma : a Multi-institutional, International Study of 1221 patients. **Journal of Gastrointestinal Surgery,** doi.org/10.1007/s11605-019-04472-x, 2019.
94. Nakazawa K, Saito S, Nagahashi M, Yamada A, Toyama A, Akazawa K : Cost-Effectiveness Analysis of Neoadjuvant Chemotherapy with Zoledronic Acid for HER2-Negative Breast Cancer in Japan : The JONIE1 Study. **Health, 11** : 1017-1027, 2019.
95. Asaoka M, Narui K, Suganuma N, Chishima T, Yamada A, Sugae S, Kawai S, Uenaka N, Teraoka S, Miyahara K, Kawate T, Sato E, Nagao T, Matsubara Y, Gandhi S, Takabe K, Ishikawa T : Clinical and pathological predictors of recurrence in breast cancer patients achieving pathological complete response to neoadjuvant chemotherapy. **Eur J Surg Oncol, 45** (12) : 2289-2294, 2019.

◆ 和文論文

1. 遠藤 格, 松山 隆生, 熊本 宜文, 本間 祐樹, 土屋 伸広, 藤井 義郎 : 胆嚢癌の疫学とリスクファクター. **胆道, 33** (2) : 234-243, 2019.
2. 遠藤 格 : 手術の可能性を念頭においた胆管ステントの使い方 (外科医の立場から). **胆と膵, 40** (10) : 945-947, 2019.
3. 國崎 主税, 宮本 洋, 佐藤 圭, 田中 優作, 土屋 伸広, 佐藤 渉, 小坂 隆司, 秋山 浩利, 遠藤 格 : 肺塞栓. **臨床外科, 74** (11) 増刊号 : 251-254, 2019.
4. 國崎 主税, 宮本 洋, 佐藤 圭, 土屋 伸広, 佐藤 渉, 小坂 隆司, 秋山 浩利, 遠藤 格 : 腹腔鏡下幽門保存胃切除術. **臨床外科, 74** (10) : 1190-1196, 2019.
5. 國崎 主税, 宮本 洋, 佐藤 圭, 佐藤 渉, 田中 優作, 湯川 寛夫, 小坂 隆司, 秋山 浩利, 遠藤 格 : 肥満症例に対する腹腔鏡下幽門側胃切除術の留意点と工夫. **外科, 81** (3) : 229-234, 2019.
6. 秋山 浩利, 小坂 隆司, 宮本 洋, 佐藤 圭, 國崎 主税, 遠藤 格 : スキルス胃癌に対する術前・術後化学療法. **臨床雑誌「外科」, 81** (1) : 40-44, 2019.
7. 秋山 浩利, 小坂 隆司, 石部 敦士, 菊地 龍明, 國崎 主税, 遠藤 格 : 外科医育成システムにおけるノンテクニカルスキル教育の導入. **日本外科学会雑誌, 120** (6) : 722-724, 2019.
8. 木村 英明, 鳥谷 建一郎, 桒原 寛, 国崎 玲子, 辰巳 健志, 小金井 一隆, 杉田 昭, 遠藤 格 : 癌を合併した炎症性腸疾患の外科治療. **消化器外科, 42** (12) : 1711-1721, 2019.
9. 松山 隆生, 遠藤 格 : 肝左３区域切除術. **消化器外科, 42** (5) : 794-798, 2019.
10. 松山 隆生, 藪下 泰宏, 村上 崇, 三宅 謙太郎, 本間 祐樹, 熊本 宜文, 武田 和永, 遠藤 格 : 大動脈周囲リンパ節はサンプリングすべきか？ **胆と膵, 40** (5) : 423-428, 2019.
11. 松山 隆生, 藪下 泰宏, 三宅 謙太郎, 本間 祐樹, 熊本 宜文, 遠藤 格 : 肝門部領域胆管癌に対する肝右三区域+尾状葉切除. **臨床外科, 74** (13) : 1441-1447, 2019.
12. 熊本 宜文, 松山 隆生, 三宅 謙太郎, 本間 祐樹, 澤田 雄, 藪下 泰宏, 武田 和永, 遠藤 格 : 後天性血友病. **臨床外科, 74** (11) 増刊号 : 329-330, 2019.
13. 熊本 宜文, 松山 隆生, 澤田 雄, 本間 祐樹, 藪下 泰宏, 遠藤 格 : 肝・胆・膵　ALPPS手術による二期的肝切除. **手術, 73** (4) :

515-521, 2019.
14. 成井 一隆, 遠藤 格：【乳癌患者のBone Health】骨修飾薬による副作用対策. **乳癌の臨床, 34** (3)：237-244, 2019.
15. 渡邉 純, 武井 将伍, 諏訪 雄亮, 石部 敦士, 國崎 主税, 遠藤 格：超音波凝固切開装置の原理と起こり得る有害事象. **手術, 73** (11)：1523-1527, 2019.
16. 渡邉 純, 諏訪 雄亮, 石部 敦士, 大田 貢由, 國崎 主税, 遠藤 格：術中ICG蛍光観察を用いた腹腔鏡下横行結腸癌手術. **手術, 73** (8)：1223-1228, 2019.
17. 本間 祐樹, 清水 康博, 中山 岳龍, 三宅 謙太郎, 藪下 泰宏, 熊本 宜文, 松山 隆生, 遠藤 格：腹腔鏡下膵体尾部切除の現状と手術手技. **肝胆膵, 79** (1)：113-119, 2019.
18. 山田 顕光, 遠藤 格：【乳癌患者のBone Health】骨転移の診断. **乳癌の臨床, 34** (3)：201-208, 2019.
19. 澤田 雄, 松山 隆生, 藪下 泰宏, 本間 祐樹, 熊本 宜文, 遠藤 格：胆嚢癌の疫学　日本と世界の発生動向. **臨牀消化器内科, 34** (2)：127-132, 2019.
20. 澤田 雄, 松山 隆生, 藪下 泰宏, 本間 祐樹, 熊本 宜文, 武田 和永, 遠藤 格：術後良性胆管狭窄の原因と分類. **胆と膵, 40** (7)：581-587, 2019.
21. 村上 崇, 松山 隆生, 本間 祐樹, 澤田 雄, 藪下 泰宏, 土屋 伸広, 熊本 宜文, 遠藤 格：連載『誌上ディベート』　早期胆嚢癌疑診例のラパコレ；Yes vs. No　Noの立場から. **消化器外科, 42** (3)：353-358, 2019.
22. 藪下 泰宏, 松山 隆生, 土屋 伸広, 村上 崇, 澤田 雄, 本間 祐樹, 熊本 宜文, 山内 栄五郎, 遠藤 格：【急性胆嚢炎診療をマスターしよう】手技のポイント　基本術式から難症例まで　胆道損傷のリカバリー法. **臨床外科, 74** (2)：220-226, 2019.
23. 三宅 謙太郎, 松山 隆生, 清水 康博, 中山 岳龍, 藪下 泰宏, 本間 祐樹, 熊本 宜文, 遠藤 格：肝内胆管癌のすべて　術前化学療法・術後補助化学療法の現状. **消化器外科, 42** (10)：1449-1455, 2019.
24. 清水 康博, 松山 隆生, 藪下 泰宏, 中山 岳龍, 土屋 伸広, 澤田 雄, 三宅 謙太郎, 本間 祐樹, 熊本 宜文, 遠藤 格：胆道癌に対する集学的治療ー術前・術後化学療法ー. **消化器・肝臓内科, 6** (3)：204-210, 2019.
25. 清水 康博, 木村 準, 牧野 洋知, 石部 敦士, 秋山 浩利, 國崎 主税, 遠藤 格：食道胃接合部癌術後縫合不全による大動脈食道瘻に対し大動脈ステントグラフト内挿術により救命した1例. **日本消化器外科学会雑誌, 52** (10)：564-571, 2019.
26. 中山 岳龍, 松山 隆生, 清水 康博, 三宅 謙太郎, 藪下 泰宏, 本間 祐樹, 熊本 宜文, 遠藤 格：肝内胆管癌、細胞管細胞癌. **消化器・肝臓内科, 6** (5)：424-432, 2019.
27. 久保 博一, 藪下 泰宏, 松山 隆生, 遠藤 格：膵癌における膵頭十二指腸切除術 (PD) 後の脂肪肝発生の危険因子の検討. **胆膵の病態生理, 35** (1)：15-19, 2019.
28. 南澤 恵佑, 中川 和也, 平井 公也, 諏訪 宏和, 樅山 将士, 石部 敦士, 渡邉 純, 大田 貢由, 國崎 主税, 遠藤 格：上腸間膜動脈より下腸間膜動脈が分岐する直腸癌に対して腹腔鏡下手術を施行した1例. **日本消化器外科学会雑誌, 52** (2)：119-124, 2019.
29. 岡野 泰子, 市川 靖史, 遠藤 格：多様な新ニーズに対応する「がん専門医療人材（がんプロフェッショナル）」養成プラン「がん最適化医療を実現する医療人育成」の開発　『がんプロフェッショナル養成コース』の教育実践と成果報告. **横浜医学, 70** (1)：603-612, 2019.
30. 長谷川 翔, 窪田 賢輔, 鈴木 洸, 春日 範樹, 加藤 真吾, 佐藤 高光, 細野 邦広, 遠藤 格, 中島 淳：術後再建腸管に対する小腸鏡併用ERCPの偶発症対策. **胆と膵, 40** (6)：519-522, 2019.

◆ その他

1. 石部 敦士, 渡邉 純, 太田 貢由：側方リンパ節郭清. **新DS　NOW　No.2　下部消化管癌に対する標準手術ー手技習得へのナビゲート**：メジカルビュー社, 116-133, 2019.
2. 山田 顕光：乳癌の治療に関する総論. **スキントラブルケア　パーフェクトガイド改訂第二版**：学研メディカル秀潤社, 146-152, 2019.

大学業績（学会発表）

◆ 国際学会

1. Endo I : Multimodal Treatment of Liver Metastases : Where Do we Stand in 2019? **Americas Hepato-Pancreato-Biliary Association (AHPBA), Panelists, Florida,** 2019, 3.
2. Endo I : Competitive Video session. **Americas Hepato-Pancreato-Biliary Association (AHPBA), Moderator, Florida,** 2019, 3.
3. Narui K, Masuda N, Yamamoto Y, Toyama T, Kashiwaba M, Sakai T, Shibahara Y, Sasano H, Iwata H : Lack of concordance between Ki67 labeling index and 21-gene Breast Recurrence Score test results in patients with ER+, HER2−, clinically node-negative breast cancer : A secondary analysis of TransNEOS neoadjuvant study. **16th St. Gallen International Breast Cancer Conference, Vienna,** 2019, 3.
4. Ishikawa T, Narui K, Yamada A, Kida K, Shima H, Endo C, Adachi S, Sugae S, Ichikawa Y, Miyagi Y, Endo I : Seven genes were closely associated with ALDH1 in triple negative breast cancer. **American Association for Cancer Research Annual Meeting 2019, Atlanta,** 2019, 3-4.
5. Endo I : Locally Advanced GB Cancer : Neoadjuvant Treatment vs. Upfront Surgery?. **HBP Surgery Week 2019, Symposium, Seoul,** 2019, 4.
6. Yabushita Y, Matsuyama R, Tsuchiya N, Murakami T, Sawada Y, Homma Y, Kumamoto T, Takeda K, Endo I : Reconstruction of SMA for locally advanced pancreatic cancer. **HBP Surgery Week 2019, Poster, Seoul,** 2019, 4.
7. Endo I : Selected Videos. **The 2nd World Congress of the International Laparoscopic Liver Society (ILLS2019), Chair-persons, Tokyo,** 2019, 5.
8. Endo I : Evidence and State-of-the-Art Techniques in LLR. **The 2nd World Congress of the International Laparoscopic Liver Society (ILLS2019), Chairpersons, Tokyo,** 2019, 5.
9. Honma Y : Laparoscopic s3 (including s4b) subsegmentectory. **The 2nd World Congress of the International Laparoscopic Liver Society (ILLS2019), Poster, Tokyo,** 2019, 5.
10. Kosaka T, Akiyama H, Miyamoto H, Sato S, Tanaka Y, Sato K, Kunisaki C, Endo I : Outcomes of preoperative S-1 and docetaxel combination chemotherapy in patients with locally advanced gastric cancer. **13th International Gastric Cancer Congress (IGCC2019), Poster, Prague,** 2019, 5.
11. Yago A, Akiyama H, Sato K, Sato S, Tanaka Y, Miyamoto H, Kosaka T, Kunisaki C, Endo I : Prognostic Factor and Treatment Strategy for CY1 Gastric Cancer. **13th International Gastric Cancer Congress (IGCC2019), Poster, Prague,** 2019, 5.
12. Kinoshita S, Kosaka T, Akiyama H, Miyamoto H, Sato S, Tanaka Y, Sato K, Kunisaki C, Endo I : Extent of Lymph Node Dissection for Siewert Type II Esophagogastric Junction Cancer. **13th International Gastric Cancer Congress (IGCC 2019), Poster, Prague,** 2019, 5.
13. Sato S, Kunisaki C, Kosaka T, Akiyama H, Endo I : Conversion Surgery for Gastric Cancer Patients with Peritoneal Dissemination. **International Association of Surgeons, Gastroenterologists and Oncologists (IASGO-CME2019), Poster, Tokyo,** 2019, 7.
14. Suzuki S, Ishibe A, Suwa Y, Watanabe J, Endo I : The efficacy of adjuvant chemotherapy for stage Ⅱ and Ⅲ rectal cancer (YCOG1307). **International Association of Surgeons, Gastroenterologists and Oncologists (IASGO-CME2019), Poster, Tokyo,** 2019, 7.
15. Shimizu Y, Homma Y, Matsuyama R, Yabushita Y, Miyake K, Nakayama G, Kumamoto T, Endo I : Surgical Techniq ue of Laparoscopic Left Hemihepatectomy. **International Association of Surgeons, Gastroenterologists and Oncologists (IASGO-CME2019), Poster, Tokyo,** 2019, 7.
16. Endo I : Aggressive Surgical Treatments for Colorectal Liver Metastasis. **Asian-Pacific Hepato-Pancreato-Biliary Association (A-PHPBA 2019), Symposium, Seoul,** 2019, 9.
17. Matsuyama R, Yabushita Y, Murakami T, Tsuchiya N, Sawada Y, Homma Y, Kumamoto T, Takeda K, Endo I : Surgical Outcomes of Left Trisectionectomy Combined with Vascular Reconstruction for Perihilar Cholangiocarcinoma. **Asian-Pacific Hepato-Pancreato-Biliary Association (A-PHPBA 2019), Oral, Seoul,** 2019, 9.
18. Kumamoto T : Validation of Liver Function and Prediction Scoring System. **Asian-Pacific Hepato-Pancreato-Biliary Association (A-PHPBA 2019), Poster, Seoul,** 2019, 9.
19. Endo I : HBP-Liver. **Chinese Surgical Week (CSW2019), Moderator, Chengdu,** 2019, 10.
20. Endo I : Treatment strategy for borderline hilar cholangiocarcinoma. **Chinese Surgical Week (CSW2019), Symposium, Chengdu,** 2019, 10.
21. Endo I : The Optimal Surgical Method According to The Morphological Classfication. **ANNUAL CONGRESS OF KSS 2019, Symposium, Seoul,** 2019, 10.
22. Yamada A, Sawaki M, Kumamaru H, Miyata H, Nakayama K, Shimizu C, Miyashita M, Honma N, Endo I, Taira N, Saji S : Systemic therapy for and prognosis of older stage Ⅱ and Ⅲ breast cancer patients : Evaluation of data from the Japanese breast cancer registry. **San Antonio Breast Cancer Symposium (2019SABCS), Poster, Texas,** 2019, 12.

◆ 国内学会

1. 遠藤 格：腸内細菌による免疫チェックポイント阻害剤増強. **第16回日本免疫治療学会学術集会，司会，東京,** 2019, 2.
2. 村上 崇, 本間 祐樹, 松山 隆生, 藪下 泰宏, 土屋 伸広, 澤田 雄, 熊本 宜文, 遠藤 格：Von Hippel Lindau 病に合併した膵神経内分泌腫瘍の６切除例. **第154回神奈川県臨床外科医学会集談会，特別企画，神奈川,** 2019, 2.
3. 大森 真琴, 布施 匡啓, 藪下 泰宏, 木下 颯花, 齋藤 学, 武井 将伍, 近藤 裕樹, 大西 宙, 土屋 伸広, 澤田 雄, 本間 祐樹, 熊本 宜文, 松山 隆生, 山中 正二, 細野 邦広, 遠藤 格：術後５年目に孤立性胃転移を認めた膵大部癌の１例. **第154回神奈川県臨床外科医学会集談会，レジデントプレゼンテーション，神奈川,** 2019, 2.
4. 酒井 淳, 小坂 隆司, 神田 智希, 南澤 恵佑, 鈴木 紳祐, 小澤 真由美, 石部 敦士, 秋山 浩利, 遠藤 格：横行結腸間膜原発平滑筋肉腫の一例. **第70回日本消化器画像診断研究会，ポスター，東京,** 2019, 2.
5. 大西 宙, 鈴木 紳祐, 神田 智希, 酒井 淳, 南澤 恵佑, 小澤 真由美, 石部 敦士, 小坂 隆司, 秋山 浩利, 遠藤 格：SLE治療中に直腸潰瘍穿通・骨盤内膿瘍を来し腹腔鏡下横行結腸人工肛門造設術を施行した１例. **日本消化器病学会関東支部第353回例会，一般演題，東京,** 2019, 2.
6. 小坂 隆司, 秋山 浩利, 宮本 洋, 佐藤 渉, 田中 優作, 佐藤 圭, 國崎 主税, 遠藤 格：当科における腹腔鏡下胃全摘術のOverlap法による食道空腸吻合. **第91回日本胃癌学会総会，ポスター，静岡,** 2019, 2.
7. 千田 圭悟, 國崎 主税, 佐藤 渉, 田中 優作, 佐藤 圭, 宮本 洋, 大佛 智彦, 小坂 隆司, 秋山 浩利, 遠藤 格：胃癌術後縫合不全に対するEDチューブを用いた経腸栄養の有用性の検討. **第91回日本胃癌学会総会，ポスター，静岡,** 2019, 2.
8. 遠藤 格：膵１. **第55回日本腹部救急医学会総会，コメンテーター，宮城,** 2019, 3.
9. 小澤 真由美, 石部 敦士, 千田 圭悟, 福岡 宏倫, 鈴木 紳祐, 渡邉 純, 大田 貢由, 秋山 浩利, 遠藤 格：絞扼性腸閉塞の早期診断に有用な判別式の検討. **第55回日本腹部救急医学会総会，シンポジウム，宮城,** 2019, 3.
10. 遠藤 格：もっと知りたい！ Precision Medicineの現状と未来. **第52回制癌剤適応研究会，座長，兵庫,** 2019, 3.
11. 小坂 隆司, 秋山 浩利, 佐藤 渉, 田中 優作, 佐藤 圭, 宮本 洋, 國崎 主税, 遠藤 格：転移・再発食道癌に対する２次療法DOC+CDDP療法の治療成績. **第52回制癌剤適応研究会，一般演題，兵庫,** 2019, 3.
12. 澤田 雄, 松山 隆生, 村上 崇, 土屋 伸広, 藪下 泰宏, 本間 祐樹, 熊本 宜文, 加藤 真吾, 遠藤 格：胆道癌患者に対するクリニカルシークエンス. **第52回制癌剤適応研究会，要望演題，兵庫,** 2019, 3.
13. 鈴木 紳祐, 石部 敦士, 小澤 真由美, 福岡 宏倫, 柿添 学, 渡邉 純, 大田 貢由, 市川 靖史, 國崎 主税, 遠藤 格：局所進行下部直腸癌に対する術前化学療法の意義. **第52回制癌剤適応研究会，要望演題，兵庫,** 2019, 3.
14. 中山 岳龍, 熊本 宜文, 藪下 泰宏, 澤田 雄, 本間 祐樹, 松山 隆生, 遠藤 格：肝切除後肝不全におけるSOFA scoreの有用性. **第９回東京・神奈川劇症肝炎研究会，一般演題，東京,** 2019, 4.
15. 酒井 淳, 笠原 康平, 小坂 隆司, 佐藤 渉, 田中 優作, 宮本 洋, 佐藤 圭, 秋山 浩利, 國崎 主税, 遠藤 格, 宇髙 直子：門脈本幹内に腫瘍塞栓を形成した胃GISTの１切除例. **第353回日本消化器病学会　関東支部例会，一般演題，東京,** 2019, 4.
16. 遠藤 格：進行肝門部胆管癌の手術治療と周術期管理の最前線. **第119回日本外科学会定期学術集会，司会，大阪,** 2019, 4.
17. 秋山 浩利, 小坂 隆司, 樅山 将士, 石部 敦士, 中村 京太, 菊地 龍明, 佐藤 圭, 矢後 彰一, 小澤 真由美, 國崎 主税, 遠藤 格：外科医育成システムにおけるノンテクニカルスキル教育の導入. **第119回日本外科学会定期学術集会，特別企画，大阪,** 2019, 4.
18. 松山 隆生, 藪下 泰宏, 本間 祐樹, 村上 崇, 土屋 伸広, 澤田 雄, 熊本 宜文, 遠藤 格：肝門部領域胆管癌の治療成績と合併症対策. **第119回日本外科学会定期学術集会，シンポジウム，大阪,** 2019, 4.
19. 熊本 宜文, 松山 隆生, 澤田 雄, 藪下 泰宏, 本間 祐樹, 村上 崇, 笠原 康平, 秋山 浩利, 遠藤 格：肝切除後における血栓性合併症術後早期予測因子の検討. **第119回日本外科学会定期学術集会，ポスター，大阪,** 2019, 4.
20. 菅江 貞亨, 小林 侑華子, 山田 顕光, 成井 一隆, 浜之上 はるか, 遠藤 格：当科における家族性腫瘍診療の現状と課題. **第119回日本外科学会定期学術集会，ポスター，大阪,** 2019, 4.
21. 成井 一隆, 石川 孝, 浅岡 真理子, 長谷川 善枝, 新倉 直樹, 河野 範男, 菅沼 伸康, 千島 隆司, 海瀬 博史, 山田 公人, 山田 顕光, 菅江 貞亨, 田辺 美樹子, 市川 靖史, 遠藤 格：乳癌に対する術前化学療法完全奏功例に対する手術省略は可能か. **第119回日本外科学会定期学術集会，サージカルフォーラム，大阪,** 2019, 4.
22. 石部 敦士, 樅山 将士, 鈴木 紳祐, 諏訪 雄亮, 中川 和也, 諏訪 宏和, 小澤 真由美, 渡邉 純, 熊本 宜文, 松山 隆生, 大田 貢由, 秋山 浩利, 遠藤 格：直腸癌に対するロボット支援手術導入の工夫と短期成績. **第119回日本外科学会定期学術集会，フォーラム，大阪,** 2019, 4.
23. 渡邉 純, 石部 敦士, 鈴木 紳祐, 諏訪 宏和, 樅山 将士, 虫明 寛行, 湯川 寛夫, 大田 貢由, 國崎 主税, 遠藤 格：Application of near-infrared observation to laparoscopic colorectal cancer surgery. **第119回日本外科学会定期学術集会，シンポジウム，大阪,** 2019, 4.
24. 小澤 真由美, 石部 敦士, 渡邉 純, 小坂 隆司, 菅江 貞亨, 熊本 宜文, 松山 隆生, 藤井 義郎, 秋山 浩利, 國崎 主税, 遠藤 格：次世代に続く女性外科医のロールモデルを育てるにはー自身の経験をふまえてー. **第119回日本外科学会定期学術集会，ポスター，大阪,** 2019, 4.
25. 柿添 学, 渡邉 純, 堀内 真樹, 村上 剛之, 福岡 宏倫, 淺利 昌大, 渡辺 卓央, 諏訪 宏和, 樅山 将士, 石部 敦士, 虫明 寛行, 湯川 寛夫, 大田 貢由, 國崎 主税, 遠藤 格：進行下部直腸癌における術前MRIを用いたCRM予測距離の検討. **第119回日本外科学会定期学術集会，ポスター，大阪,** 2019, 4.
26. 澤田 雄, 松山 隆生, 村上 崇, 土屋 伸広, 藪下 泰宏, 本間 祐樹, 熊本 宜文, 遠藤 格：膵癌に対する動脈合併切除を伴う膵切除施行例の治療成績. **第119回日本外科学会定期学術集会，パネル，大阪,** 2019, 4.
27. 宮本 洋, 國崎 主税, 佐藤 渉, 田中 優作, 佐藤 圭, 大佛 智彦, 藤井 義郎, 湯川 寛夫, 小坂 隆司, 秋山 浩利, 遠藤 格：腹腔鏡下噴門

側胃切除術後ダブルトラクト法再建の工夫. **第119回日本外科学会定期学術集会，ポスター，大阪,** 2019, 4.

28. 佐藤 圭, 國崎 主税, 千田 圭悟, 渡邊 勇人, 佐藤 渉, 田中 優作, 宮本 洋, 小坂 隆司, 大佛 智彦, 湯川 寛夫, 藤井 義郎, 秋山 浩利, 遠藤 格：進行胃癌に対する腹腔鏡下幽門側胃切除・D2リンパ節郭清の安全性についての検討. **第119回日本外科学会定期学術集会，ポスター，大阪,** 2019, 4.
29. 村上 崇, 松山 隆生, 本間 祐樹, 田 鐘寛, 三宅 謙太郎, 松木 裕輝, 土屋 伸広, 藪下 泰弘, 澤田 雄, 熊本 宜文, 遠藤 格：術前放射線科学療法は膵癌患者の抗腫瘍免疫を賦活する. **第119回日本外科学会定期学術集会，ワークショップ，大阪,** 2019, 4.
30. 藪下 泰宏, 松山 隆生, 土屋 伸広, 村上 崇, 澤田 雄, 本間 祐樹, 熊本 宜文, 遠藤 格：局所進行膵癌に対するSMA合併切除術の治療成績. **第119回日本外科学会定期学術集会，ポスター，大阪,** 2019, 4.
31. 佐藤 渉, 國崎 主税, 千田 圭悟, 渡邊 隼人, 田中 優作, 佐藤 圭, 大佛 智彦, 湯川 寛夫, 藤井 義郎, 小坂 隆司, 秋山 浩利, 遠藤 格：食道胃接合部癌における食道浸潤長の術前診断精度. **第119回日本外科学会定期学術集会，ポスター，大阪,** 2019, 4.
32. 鈴木 紳祐, 石部 敦士, 小澤 真由美, 福岡 宏倫, 柿添 学, 諏訪 宏和, 樅山 将士, 渡邊 純, 大田 貢由, 市川 靖史, 國崎 主税, 遠藤 格：下部直腸癌側方リンパ節転移症例に対する側方郭清の治療成績. **第119回日本外科学会定期学術集会，ポスター，大阪,** 2019, 4.
33. 田中 優作, 國崎 主税, 佐藤 渉, 佐藤 圭, 宮本 洋, 泉澤 祐介, 小坂 隆司, 小野 秀高, 高橋 正純, 秋山 浩利, 遠藤 格：stageⅢ 胃癌に対するNAC-DCS療法第Ⅰ/Ⅱ相試験. **第119回日本外科学会定期学術集会，サージカルフォーラム，大阪,** 2019, 4.
34. 土屋 伸広, 松山 隆生, 村上 崇, 藪下 泰宏, 澤田 雄, 本間 祐樹, 熊本 宜文, 森 隆太郎, 遠藤 格：BR-A膵癌に対する効率的なSMA周囲神経叢切除を目的としてSMA oriented pancreaticoduodenectomy. **第119回日本外科学会定期学術集会，ポスター，大阪,** 2019, 4.
35. 大西 宙, 石部 敦士, 千田 圭悟, 福岡 宏典, 鈴木 紳祐, 柿添 学, 諏訪 宏和, 小澤 真由美, 樅山 将士, 渡邊 純, 大田 貢由, 秋山 浩利, 遠藤 格：高齢者結腸癌手術におけるERASプロトコールの有効性の検討. **第119回日本外科学会定期学術集会，ポスター，大阪,** 2019, 4.
36. 福岡 宏倫, 渡邊 純, 堀内 真樹, 村上 剛之, 淺利 昌大, 渡辺 卓央, 柿添 学, 諏訪 宏和, 樅山 将士, 石部 敦士, 虫明 寛行, 湯川 寛夫, 大田 貢由, 國崎 主税, 遠藤 格：腹腔鏡下骨盤内蔵全摘出術の手技と短期成績～開腹との比較～. **第119回日本外科学会定期学術集会，サージカルフォーラム，大阪,** 2019, 4.
37. 千田 圭悟, 國崎 主税, 佐藤 渉, 渡辺 勇人, 田中 優作, 佐藤 圭, 宮本 洋, 大佛 智彦, 湯川 寛夫, 藤井 義郎, 小坂 隆司, 秋山 浩利, 遠藤 格：胃癌ESD後非治癒切除症例におけるeCura systemの有用性の検討. **第119回日本外科学会定期学術集会，ポスター，大阪,** 2019, 4.
38. 藤原 大樹, 諏訪 宏和, 渡邊 純, 小暮 悠, 後藤 晃紀, 鈴木 紳祐, 中川 和也, 木村 準, 樅山 将士, 石部 敦士, 野尻 和典, 吉田 謙一, 大田 貢由, 茂垣 雅俊, 舛井 秀宣, 長堀 薫：腹腔鏡下大腸癌手術の小開腹創における筋膜連続縫合についての検討. **第119回日本外科学会定期学術集会，ポスター，大阪,** 2019, 4.
39. 近藤 裕樹, 藪下 泰宏, 酒井 淳, 佐藤 清哉, 齋藤 学, 武井 将伍, 大西 宙, 土屋 伸広, 村上 崇, 澤田 雄, 本間 祐樹, 熊本 宜文, 松山 隆生, 遠藤 格：当科における進行膵体部癌に対する腹腔動脈合併膵体尾部切除の安全性と治療成績についての検討. **第119回日本外科学会定期学術集会，ポスター，大阪,** 2019, 4.
40. 齋藤 学, 松山 隆生, 熊本 宜文, 本間 祐樹, 澤田 雄, 藪下 泰宏, 村上 崇, 土屋 伸広, 大西 宙, 近藤 裕樹, 武井 将伍, 酒井 淳, 佐藤 清哉, 遠藤 格：膵切除術後膵液瘻に対する内視鏡的経胃ドレナージの検討. **第119回日本外科学会定期学術集会，ポスター，大阪,** 2019, 4.
41. 田村 裕子, 木村 英明, 国崎 玲子, 大田 貢由, 國崎 主税, 徳久 元彦, 市川 靖史, 石部 敦士, 遠藤 格：潰瘍性大腸炎に合併した大腸腫瘍の現状と対策. **第119回日本外科学会定期学術集会，ポスター，大阪,** 2019, 4.
42. 村上 剛之, 渡邊 純, 堀内 真樹, 福岡 宏倫, 淺利 昌大, 渡辺 卓夫, 柿添 学, 虫明 寛行, 石部 敦士, 湯川 寛夫, 國崎 主税, 遠藤 格：taTMEにおける術後排尿障害の検討. **第119回日本外科学会定期学術集会，ポスター，大阪,** 2019, 4.
43. 池田 孝秀, 矢澤 慶一, 渥美 陽介, 渡邊 純, 虫明 寛行, 湯川 寛夫, 藤井 義郎, 國崎 主税, 遠藤 格：十二指腸NETに対して膵頭十二指腸切除術を施工した3例の検討. **第119回日本外科学会定期学術集会，ポスター，大阪,** 2019, 4.
44. 井上 栞, 成井 一隆, 島 秀栄, 木村 万里子, 田辺 美樹子, 鈴木 千穂, 足立 祥子, 山田 顕光, 菅江 貞亨, 市川 靖史, 遠藤 格：進行再発乳癌に対するパルボシクリブ投与例の検討. **第119回日本外科学会定期学術集会，ポスター，大阪,** 2019, 4.
45. 小林 侑華子, 菅江 貞亨, 山田 顕光, 成井 一隆, 山中 正二, 遠藤 格：当院で経験した浸潤性微小乳頭癌24例の検討. **第119回日本外科学会定期学術集会，ポスター，大阪,** 2019, 4.
46. 佐藤 清哉, 本間 祐樹, 土屋 伸広, 村上 崇, 藪下 泰宏, 澤田 雄, 熊本 宜文, 松山 隆生, 遠藤 格：幽門側胃切除術後の膵体尾部切除. **第119回日本外科学会定期学術集会，ポスター，大阪,** 2019, 4.
47. 布施 匡啓, 石部 敦士, 鈴木 紳祐, 小澤 真由美, 樅山 将士, 諏訪 宏和, 渡邊 淳, 大田 貢由, 市川 靖史, 國崎 主税, 遠藤 格：直腸切断術におけるSSI発生危険因子の検討. **第119回日本外科学会定期学術集会，ポスター，大阪,** 2019, 4.
48. 堀内 真樹, 渡邊 純, 村上 剛史, 福岡 宏倫, 淺利 昌大, 渡辺 卓央, 柿添 学, 鈴木 紳祐, 諏訪 宏和, 樅山 将士, 石部 敦士, 虫明 寛行, 國崎 主税, 遠藤 格：腹腔鏡下大腸癌手術における肥満の影響～BMIと長期成績～. **第119回日本外科学会定期学術集会，ポスター，大阪,** 2019, 4.
49. 木下 颯花, 小坂 隆司, 宮本 洋, 佐藤 渉, 田中 優作, 佐藤 圭, 秋山 浩利, 國崎 主税, 遠藤 格：Siewert type-Ⅱ接合部腺癌に対するリンパ節郭清範囲の検討. **第119回日本外科学会定期学術集会，ポスター，大阪,** 2019, 4.
50. 遠藤 格：ビッグデータからみた難治消化器癌の治療の現況と将来展望. **第30回日本医学会総会，要望演題，愛知,** 2019, 4.
51. 遠藤 格：胆道. **第73回手術手技研究会，コメンテーター，東京,** 2019, 5.
52. 遠藤 格, 松山 隆生, 熊本 宜文, 本間 祐樹, 藪下 泰宏, 澤田 雄：肝静脈および下大静脈に浸潤する肝内胆管癌の切除術. **第73回手術**

手技研究会，エキスパートビデオ，東京，2019, 5.

53. 小坂 隆司, 酒井 淳, 秋山 浩利, 佐藤 渉, 田中 優作, 佐藤 圭, 宮本 洋, 國崎 主税, 遠藤 格：噴門側胃切除後の再建方法の検討. **第73回手術手技研究会，ポスター，東京，**2019, 5.
54. 本間 祐樹, 藪下 泰宏, 中山 岳龍, 三宅 謙太郎, 熊本 宜文, 松山 隆生, 遠藤 格：膵尾部癌に対する腹腔鏡下膵体尾部切除. **第73回手術手技研究会，ビデオクリニック，東京，**2019, 5.
55. 近藤 裕樹, 藪下 泰宏, 土屋 伸広, 村上 崇, 澤田 雄, 本間 祐樹, 熊本 宜文, 松山 隆生, 遠藤 格：右胃大網動脈を使用した冠動脈バイパス術後に肝左葉・尾状葉切除を施行した肝門部領域胆管の一例. **第73回手術手技研究会，ポスター，東京，**2019, 5.
56. 小坂 隆司, 秋山 浩利, 佐藤 渉, 田中 優作, 佐藤 圭, 宮本 洋, 國崎 主税, 遠藤 格：転移・再発食道癌に対する２次療法DOC+CDDP療法の治療成績. **第73回日本食道学会学術集会，ポスター，福岡，**2019, 6.
57. 宮本 洋, 國崎 主税, 佐藤 渉, 田中 優作, 佐藤 圭, 大佛 智彦, 湯川 寛夫, 小坂 隆司, 秋山 浩利, 遠藤 格：食道胃接合部癌の予後規定因子と指摘リンパ節郭清範囲の検討. **第73回日本食道学会学術集会，ポスター，福岡，**2019, 6.
58. 佐藤 圭, 國崎 主税, 佐藤 渉, 田中 優作, 宮本 洋, 大佛 智彦, 湯川 寛夫, 小坂 隆司, 秋山 浩利, 遠藤 格：切除不能局所進行食道癌化学放射線療法奏効後の治療方針に関する検討. **第73回日本食道学会学術集会，ポスター，福岡，**2019, 6.
59. 堀内 真樹, 國崎 主税, 田中 優作, 佐藤 渉, 佐藤 圭, 湯川 寛夫, 根本 寛子, 内田 敬二, 秋山 浩利, 遠藤 格：解離性大動脈瘤術後の大動脈食道瘻に対して食道切除術を施行し救命し得た１例. **第73回日本食道学会学術集会，ポスター，福岡，**2019, 6.
60. 中山 岳龍, 熊本 宜文, 三宅 謙太郎, 藪下 泰宏, 澤田 雄, 本間 祐樹, 松山 隆生, 武田 和永, 遠藤 格：生体肝移植後に発症したPTLDの２例. **第30回神奈川移植医学会，一般演題，神奈川，**2019, 6.
61. 堀井 伸利, 藪下 泰宏, 松山 隆生, 土屋 伸広, 村上 崇, 澤田 雄, 本間 祐樹, 熊本 宜文, 遠藤 格：教室における膵全摘術施行症例の治療成績. **第36回日本胆膵病態・生理研究会，一般演題，東京，**2019, 6.
62. 遠藤 格：How to evaluate difficulty of laparoscopic cholecystectomy in pursuit of zero bile duct injury. **第31回日本肝胆膵外科学会・学術集会，司会，香川，**2019, 6.
63. 遠藤 格：Project study organized by JSHBPS. **第31回日本肝胆膵外科学会・学術集会，司会，香川，**2019, 6.
64. 遠藤 格：Highly advanced biliary surgery–warranty of good safety. **第31回日本肝胆膵外科学会・学術集会，司会，香川，**2019, 6.
65. 松山 隆生, 藪下 泰宏, 村上 崇, 澤田 雄, 本間 祐樹, 熊本 宜文, 武田 和永：Surgical technique and outcome of left trisectionectomy combined with vascular reconstruction for hilar cholangiocarcinoma. **第31回日本肝胆膵外科学会・学術集会，ビデオシンポジウム，香川，**2019, 6.
66. 本間 祐樹, 藪下 泰宏, 澤田 雄, 土屋 伸広, 熊本 宜文, 松山 隆生, 遠藤 格：Laparoscopic distal pancreatectomy for invasive ductal carcinoma of the pancreatic body and tail. **第31回日本肝胆膵外科学会・学術集会，ポスター，香川，**2019, 6.
67. 澤田 雄, 松山 隆生, 村上 崇, 土屋 伸広, 藪下 泰宏, 本間 祐樹, 熊本 宜文, 武田 和永, 加藤 真吾, 遠藤 格：Clinical sequencing for patients with bile duct cancer. **第31回日本肝胆膵外科学会・学術集会，ワークショップ，香川，**2019, 6.
68. 村上 崇, 松山 隆生, 藪下 泰宏, 本間 祐樹, 土屋 伸広, 澤田 雄, 熊本 宜文, 矢澤 慶一, 武田 和永, 遠藤 格：Adequate extent of lymph node dissection for patients with adenocarcinoma of the ampulla of Vater. **第31回日本肝胆膵外科学会・学術集会，ポスター，香川，**2019, 6.
69. 藪下 泰宏, 松山 隆生, 土屋 伸広, 村上 崇, 澤田 雄, 本間 祐樹, 熊本 宜文, 武田 和永, 遠藤 格：The limited hepatectomy for perihilar cholangiocarcinoma with high risk patientsThe limited hepatectomy for perihilar cholangiocarcinoma with high risk patients. **第31回日本肝胆膵外科学会・学術集会，ポスター，香川，**2019, 6.
70. 土屋 伸広, 松山 隆生, 村上 崇, 藪下 泰宏, 澤田 雄, 熊本 宜文, 武田 和永, 遠藤 格：Role of conversion surgery for locally advanced unresectable pancreatic cancer after long-term chemotherapy. **第31回日本肝胆膵外科学会・学術集会，ポスター，香川，**2019, 6.
71. 矢澤 慶一, 武田 和永, 藤井 義郎, 遠藤 格：Pancreatic resection for metastatic tumors to pancreas-a report of four cases. **第31回日本肝胆膵外科学会・学術集会，ポスター，香川，**2019, 6.
72. 大西 宙, 澤田 雄, 土屋 伸広, 村上 崇, 藪下 泰宏, 本間 祐樹, 熊本 宜文, 松山 隆生, 武田 和永, 遠藤 格：Outcome of liver resection with prehepatectomy chemotherapy for colorectal liver metastases. **第31回日本肝胆膵外科学会・学術集会，ポスター，香川，**2019, 6.
73. 近藤 裕樹, 本間 祐樹, 土屋 伸広, 村上 崇, 藪下 泰宏, 澤田 雄, 熊本 宜文, 松山 隆生, 遠藤 格：Neoadjuvant chemoradiation therapy, NACRT for BR pancreatic cancer in our department. **第31回日本肝胆膵外科学会・学術集会，ポスター，香川，**2019, 6.
74. 齋藤 学, 本間 祐樹, 松山 隆生, 土屋 伸広, 村上 崇, 藪下 泰宏, 澤田 雄, 熊本 宜文, 武田 和永, 遠藤 格：Effect of introducing clinical path of hepatectomy. **第31回日本肝胆膵外科学会・学術集会，ポスター，香川，**2019, 6.
75. 武井 将伍, 藪下 泰宏, 大西 宙, 土屋 伸広, 村上 崇, 澤田 雄, 本間 祐樹, 熊本 宜文, 松山 隆生, 遠藤 格：Short-term outcomes of distal pancreatectomy and risk factors of postoperative pancreatic fistula. **第31回日本肝胆膵外科学会・学術集会，ポスター，香川，**2019, 6.
76. 佐藤 清哉, 藪下 泰宏, 土屋 伸広, 村上 崇, 澤田 雄, 本間 祐樹, 熊本 宜文, 松山 隆生, 武田 和永, 遠藤 格：The surgical outcome and treatment strategy for intrahepatic cholangiocarcinoma. **第31回日本肝胆膵外科学会・学術集会，ポスター，香川，**2019, 6.
77. 布施 匡啓, 本間 祐樹, 武井 将伍, 近藤 裕樹, 齋藤 学, 大西 宙, 土屋 伸広, 藪下 泰宏, 澤田 雄, 熊本 宜文, 松山 隆生, 遠藤 格：

Von Hippel-Lindau With Pancreatic Neuroendocrine Tumor And Serous Cystadenomas Synchronously：Report Of Two Cases. **第31回日本肝胆膵外科学会・学術集会，ポスター，香川，**2019, 6.

78. 小坂 隆司, 秋山 浩利, 佐藤 渉, 田中 優作, 佐藤 圭, 宮本 洋, 國崎 主税, 遠藤 格：局所進行胃癌患者における術前Docetaxel+S-1併用化学療法の有用性. **第44回日本外科系連合学会学術集会，ワークショップ，金沢，**2019, 6.
79. 渡邉 純, 石部 敦士, 鈴木 紳祐, 柿添 学, 大田 貢由, 國崎 主税, 遠藤 格：左側大腸癌における大動脈周囲リンパ節転移切除の意義. **第44回日本外科系連合学会学術集会，ビデオシンポジウム，金沢，**2019, 6.
80. 鈴木 紳祐, 石部 敦士, 大坊 侑, 佐藤 清哉, 小澤 真由美, 福岡 宏倫, 柿添 学, 諏訪 宏和, 樅山 将士, 渡邉 純, 大田 貢由, 市川 靖史, 國崎 主税, 遠藤 格：人口肛門閉鎖術の創閉鎖における陰圧閉鎖療法の有用性. **第44回日本外科系連合学会学術集会，ポスター，金沢，**2019, 6.
81. 田中 優作, 國崎 主税, 田村 裕子, 佐藤 渉, 佐藤 圭, 宮本 洋, 大佛 智彦, 武田 和永, 湯川 寛夫, 小坂 隆司, 秋山 浩利, 遠藤 格：高齢者食道癌に対する手術成績からみた治療戦略. **第44回日本外科系連合学会学術集会，シンポジウム，金沢，**2019, 6.
82. 矢澤 慶一, 武田 和永, 池田 孝秀, 澤田 雄, 熊本 宜文, 虫明 寛行, 渡邉 純, 石部 敦士, 湯川 寛夫, 國崎 主税, 遠藤 格：3D画像を利用した転移性肝癌に対する下大静脈、肝静脈切除・再建を伴う肝切除の妥当性. **第44回日本外科系連合学会学術集会，シンポジウム，金沢，**2019, 6.
83. 木下 颯花, 藪下 泰宏, 土屋 伸広, 村上 崇, 澤田 雄, 本間 祐樹, 熊本 宜文, 松山 隆生, 遠藤 格：膵切除術後の腹腔内出血に対する治療経験. **第44回日本外科系連合学会学術集会，一般演題，金沢，**2019, 6.
84. 宮本 洋, 國崎 主税, 佐藤 渉, 田中 優作, 佐藤 圭, 大佛 智彦, 湯川 寛夫, 小坂 隆司, 秋山 浩利, 遠藤 格：当院における切除不能進行・再発胃癌に対するNivolumab療法の治療成績の検討. **第41回日本癌局所療法研究会，主題関連，岡山，**2019, 6.
85. 佐藤 圭, 國崎 主税, 堀内 真樹, 田村 裕子, 佐藤 渉, 田中 優作, 宮本 洋, 大佛 智彦, 湯川 寛夫, 小坂 隆司, 秋山 浩利, 遠藤 格：Stage Ⅰ食道癌に対するER後追加CRTの治療成績に関する検討. **第41回日本癌局所療法研究会，主題関連，岡山，**2019, 6.
86. 澤田 雄, 武田 和永, 矢澤 慶一, 中馬 誠, 大谷 方子, 稲山 嘉明, 國崎 主税, 遠藤 格：抗腫瘍薬の投与と総合的リハビリテーションにより全身状態が改善し肝切除が可能となった巨大肝細胞癌の１例. **第48回神奈川県消化器外科研究会，一般演題，神奈川，**2019, 6.
87. 平井 公也, 本間 祐樹, 中山 岳龍, 三宅 謙太郎, 藪下 泰宏, 熊本 宜文, 松山 隆生, 遠藤 格：腹痛を契機に発見され，膵頭十二指腸切除術を施行した膵動静脈奇形の１例. **第48回神奈川県消化器外科研究会，一般演題，神奈川，**2019, 6.
88. 佐藤 渉：小腸. **第853回外科集談会，座長，東京，**2019, 6.
89. 藤原 大樹, 石部 敦士, 鈴木 紳祐, 佐藤 渉, 小澤 真由美, 小坂 隆司, 秋山 浩利, 加藤 生真, 遠藤 格：腹腔鏡手術を施行した小腸憩室穿孔の一例. **第853回外科集談会，一般演題，東京，**2019, 6.
90. 田中 優作, 渡邊 勇人, 國崎 主税, 佐藤 渉, 佐藤 圭, 宮本 洋, 大佛 智彦, 武田 和永, 小坂 隆司, 秋山 浩利, 遠藤 格：胃癌患者の化学療法に伴う倦怠感に対するL-カルニチンの有用性の検討. **第28回日本癌病態治療研究会，ポスター，埼玉，**2019, 6.
91. 遠藤 格：膵臓セッション・ミニレクチャー. **The 8th Summer Seminar in Okinawa，コメンテーター，沖縄，**2019, 6.
92. 窪田 硫富人, 鈴木 紳祐, 川島 圭, 森 康一, 佐藤 渉, 小澤 真由美, 石部 敦士, 小坂 隆司, 秋山 浩利, 遠藤 格：壊死型虚血性大腸炎に対し開腹結腸亜全摘を施行し救命しえた一例. **第64回神奈川県消化器病研究会，一般演題，神奈川，**2019, 7.
93. 成井 一隆, 佐武 利彦, 武藤 真由, 木村 万里子, 島 秀隆, 山田 顕光, 鈴木 千穂, 足立 祥子, 菅江 貞亨, 田辺 美樹子, 石川 孝, 市川 靖史, 遠藤 格：再建方法を考慮した乳房切除. **第27回日本乳癌学会学術総会，ポスター，東京，**2019, 7.
94. 木村 万里子, 成井 一隆, 島 秀栄, 徳丸 隼平, 山田 顕光, 鈴木 千穂, 田辺 美樹子, 菅江 貞亨, 市川 靖史, 石川 孝, 遠藤 格：閉経後ER陽性進行再発乳癌におけるエベロリムス+エキセメスタン既治療例のパルボシクリブ投与に関する検討. **第27回日本乳癌学会学術総会，ポスター，東京，**2019, 7.
95. 山田 顕光, 隅丸 拓, 清水 千佳子, 宮下 美香, 本間 尚子, 宮田 裕章, 平 成人, 遠藤 格, 澤木 正孝：National Clinical Database解析による高齢者乳癌診療のreal world data, 第24回班研究. **第27回日本乳癌学会学術総会，シンポジウム，東京，**2019, 7.
96. 鈴木 千穂, 山田 顕光, 足立 祥子, 島 秀栄, 菅江 貞亨, 成井 一隆, 田辺 美樹子, 石川 孝, 遠藤 格：乳癌幹細胞におけるBRD4遺伝子の同定と機能の検証. **第27回日本乳癌学会学術総会，ワークショップ，東京，**2019, 7.
97. 遠藤 格：膵神経内分泌腫瘍の切除適応と切除範囲. **第50回日本膵臓学会大会，司会，東京，**2019, 7.
98. 本間 祐樹, 松山 隆生, 藪下 泰宏, 村上 崇, 熊本 宜文, 小林 規俊, 遠藤 格：膵神経内分泌腫瘍を発症したVon Hippel Lindau病患者の切除例. **第50回日本膵臓学会大会，一般演題，東京，**2019, 7.
99. 川島 圭, 佐藤 渉, 窪田 硫富人, 森 康一, 鈴木 紳祐, 小澤 真由美, 石部 敦士, 小坂 隆司, 土屋 信広, 佐藤 圭, 宮本 洋, 國崎 主税, 秋山 浩利, 遠藤 格：経皮的ドレナージで治癒した十二指腸潰瘍穿通による広範な後腹膜腫瘍の１例. **日本消化器病学会　関東支部第355回例会，一般演題，東京，**2019, 7.
100. 遠藤 格：がん治療と就労の実態. **第74回日本消化器外科学会総会，司会，東京，**2019, 7.
101. 遠藤 格：人工膵臓を用いた肝胆膵手術の周術期管理法. **第74回日本消化器外科学会総会，ランチョン，東京，**2019, 7.
102. 遠藤 格：肝胆膵外科の未来を拓くMADE IN JAPAN. **第74回日本消化器外科学会総会，座長，東京，**2019, 7.
103. 秋山 浩利：胃・十二指腸：胃悪性手術・Conversion. **第74回日本消化器外科学会総会，座長，東京，**2019, 7.
104. 秋山 浩利, 小坂 隆司, 佐藤 渉, 田中 優作, 宮本 洋, 佐藤 圭, 石部 敦士, 渡邉 純, 國崎 主税, 遠藤 格：胃癌大動脈周囲リンパ節転移陽性症例における治療戦略. **第74回日本消化器外科学会総会，要望演題，東京，**2019, 7.
105. 武田 和永, 田村 裕子, 矢澤 慶一, 土屋 信広, 堀井 信利, 澤田 雄, 熊本 宜文, 松山 隆生, 國崎 主税, 遠藤 格：肝移植後敗血症, Sepsis-3 発症後の非離脱予測因子の検討. **第74回日本消化器外科学会総会，ポスター，東京，**2019, 7.
106. 松山 隆生, 藪下 泰宏, 本間 祐樹, 村上 崇, 土屋 伸広, 澤田 雄, 熊本 宜文, 武田 和永, 遠藤 格：The availability of limited hepatectomy with PD for diffuse per-ihilar cholangiocarcinoma. **第74回日本消化器外科学会総会，ビデオシンポジウム，東**

京, 2019, 7.

107. 熊本 宜文, 松山 隆生, 澤田 雄, 本間 祐樹, 久保 秀樹, 笠原 康平, 秋山 浩利, 武田 和永, 遠藤 格：肝切除術後肝不全早期予測因子の検討. **第74回日本消化器外科学会総会, ポスター, 東京,** 2019, 7.
108. 小坂 隆司, 秋山 浩利, 佐藤 渉, 田中 優作, 佐藤 圭, 宮本 洋, 國崎 主税, 遠藤 格：食道癌術前化学療法, FP療法の治療成績. **第74回日本消化器外科学会総会, 主題関連, 東京,** 2019, 7.
109. 石部 敦士：腹腔鏡下大腸手術における体腔内吻合～前処置, 腸管洗浄から基本テクニックまで～ . **第74回日本消化器外科学会総会, ランチョン, 東京,** 2019, 7.
110. 石部 敦士, 渡邉 純, 樅山 将士, 鈴木 紳祐, 諏訪 雄亮, 中川 和也, 諏訪 宏和, 小澤 真由美, 大田 貢由, 遠藤 格：直腸癌に対する腹腔鏡下手術とロボット支援下手術の短期成績の比較検討. **第74回日本消化器外科学会総会, ポスター, 東京,** 2019, 7.
111. 渡邉 純, 石部 敦士, 福岡 宏倫, 鈴木 紳祐, 柿添 学, 諏訪 宏和, 虫明 寛行, 大田 貢由, 國崎 主税, 遠藤 格：Surgical procedure of laparoscopic lymph node dissection for transverse colon cancer. **第74回日本消化器外科学会総会, シンポジウム, 東京,** 2019, 7.
112. 小澤 真由美, 石部 敦士, 千田 圭悟, 福岡 宏倫, 鈴木 紳祐, 諏訪 宏和, 渡邉 純, 大田 貢由, 秋山 浩利, 遠藤 格：膿瘍形成を伴う結腸癌に対する治療戦略. **第74回日本消化器外科学会総会, ポスター, 東京,** 2019, 7.
113. 本間 祐樹, 熊本 宜文, 藪下 泰宏, 澤田 雄, 松山 隆生, 遠藤 格：腹腔鏡下左側系統的肝切除の工夫. **第74回日本消化器外科学会総会, ポスター, 東京,** 2019, 7.
114. 柿添 学, 渡邉 純, 諏訪 宏和, 石部 敦士, 虫明 寛行, 湯川 寛夫, 大田 貢由, 西井 俊晶, 國崎 主税, 遠藤 格：下部進行直腸癌における術前MRIでのEMVI評価の検討. **第74回日本消化器外科学会総会, ポスター, 東京,** 2019, 7.
115. 宮本 洋, 國崎 主税, 佐藤 渉, 田中 優作, 佐藤 圭, 武田 和永, 湯川 寛夫, 小坂 隆司, 秋山 浩利, 遠藤 格：切除不能進行・再発胃癌に対するNivolumab療法の治療成績. **第74回日本消化器外科学会総会, ポスター, 東京,** 2019, 7.
116. 澤田 雄, 松山 隆生, 熊本 宜文, 大西 宙, 土屋 伸広, 村上 崇, 藪下 泰宏, 本間 祐樹, 武田 和永, 遠藤 格：術中胆道損傷に対する治療経験. **第74回日本消化器外科学会総会, ワークショップ, 東京,** 2019, 7.
117. 佐藤 圭, 國崎 主税, 佐藤 渉, 田中 優作, 宮本 洋, 大佛 智彦, 湯川 寛夫, 小坂 隆司, 秋山 浩利, 遠藤 格：高齢者胃癌患者における術前GNRIの意義に関する検討. **第74回日本消化器外科学会総会, ポスター, 東京,** 2019, 7.
118. 藪下 泰宏, 松山 隆生, 土屋 伸広, 村上 崇, 澤田 雄, 本間 祐樹, 熊本 宜文, 武田 和永, 遠藤 格：当教室におけるpStageⅠ膵癌の治療成績と予後因子. **第74回日本消化器外科学会総会, パネルディスカッション, 東京,** 2019, 7.
119. 佐藤 渉, 國崎 主税, 田中 優作, 佐藤 圭, 宮本 洋, 大佛 智彦, 湯川 寛夫, 小坂 隆司, 秋山 浩利, 遠藤 格：Stage 4胃癌に対するconversion surgeryの治療成績. **第74回日本消化器外科学会総会, ワークショップ, 東京,** 2019, 7.
120. 鈴木 紳祐, 石部 敦士, 小澤 真由美, 福岡 宏倫, 柿添 学, 渡邉 純, 大田 貢由, 市川 靖史, 國崎 主税, 遠藤 格：下部直腸癌側方リンパ節転移症例に対する側方郭清の治療成績. **第74回日本消化器外科学会総会, ポスター,** 東京, 2019, 7.
121. 諏訪 雄亮, 渡邉 純, 鈴木 紳祐, 中川 和也, 諏訪 宏和, 樅山 将士, 石部 敦士, 大田 貢由, Ashrafian H, 遠藤 格：ロボット支援下大腸切除術は肥満患者において有益か. **第74回日本消化器外科学会総会, ポスター, 東京,** 2019, 7.
122. 田中 優作, 國崎 主税, 佐藤 渉, 佐藤 圭, 宮本 洋, 武田 和永, 湯川 寛夫, 小坂 隆司, 秋山 浩利, 遠藤 格：術前DCS療法施行胃癌症例における抹消血好中球リンパ球数比, NLRの意義. **第74回日本消化器外科学会総会, ポスター, 東京,** 2019, 7.
123. 土屋 伸広, 松山 隆生, 村上 崇, 藪下 泰宏, 澤田 雄, 本間 祐樹, 武田 和永, 熊本 宜文, 遠藤 格：切除不能膵癌に対する長期化学療法後切除例の検討. **第74回日本消化器外科学会総会, ポスター, 東京,** 2019, 7.
124. 矢澤 慶一, 中村 史雄, 佐藤 渉, 廣島 幸彦, 加藤 生真, 五嶋 良郎, 遠藤 格：CRMP4は膵上皮内腫瘍性病変, PanINの進行を促進させる. **第74回日本消化器外科学会総会, ポスター, 東京,** 2019, 7.
125. 笠原 康平, 小坂 隆司, 宮本 洋, 佐藤 渉, 田中 優作, 佐藤 圭, 秋山 浩利, 國崎 主税, 遠藤 格：局所進行胃癌患者における術前Docetaxel+S-1併用化学療法の有用性. **第74回日本消化器外科学会総会, ポスター, 東京,** 2019, 7.
126. 堀井 伸利, 熊本 宜文, 澤田 雄, 土屋 伸広, 村上 崇, 藪下 泰宏, 秋山 浩利, 遠藤 格：転移性肝癌患者におけるIntramuscular adipose tissue content, IMACの意義に関する検討. **第74回日本消化器外科学会総会, ポスター, 東京,** 2019, 7.
127. 福岡 宏倫, 渡邉 純, 諏訪 宏和, 樅山 将士, 石部 敦士, 虫明 寛行, 湯川 寛夫, 大田 貢由, 國崎 主税, 遠藤 格：近赤外光観察を術中ナビゲーションとした腹腔鏡下大腸癌手術. **第74回日本消化器外科学会総会, ビデオシンポジウム, 東京,** 2019, 7.
128. 阿部 有佳, 野尻 和典, 藤田 亨, 大坊 侑, 木村 準, 諏訪 宏和, 吉田 謙一, 茂垣 雅俊, 舛井 秀宣, 長堀 薫：当科における重症急性胆嚢炎における手術成. **第74回日本消化器外科学会総会, ポスター, 東京,** 2019, 7.
129. 藤原 大樹, 諏訪 宏和, 渡邉 純, 後藤 晃紀, 樅山 将士, 石部 敦士, 大田 貢由, 茂垣 雅俊, 舛井 秀宣, 長堀 薫：鼠径部ヘルニア嵌頓に対する腹腔鏡手術の検討. **第74回日本消化器外科学会総会, ポスター, 東京,** 2019, 7.
130. 近藤 裕樹, 藪下 泰宏, 土屋 伸広, 村上 崇, 澤田 雄, 本間 祐樹, 熊本 宜文, 松山 隆生, 遠藤 格：進行膵体部癌に対する腹腔動脈合併膵体尾部切除の安全性と治療成績. **第74回日本消化器外科学会総会, ポスター, 東京,** 2019, 7.
131. 齋藤 学, 本間 祐樹, 松山 隆生, 土屋 伸広, 村上 崇, 藪下 泰宏, 澤田 雄, 熊本 宜文, 遠藤 格：膵頭十二指腸切除術におけるクリニカルパスの導入効果. **第74回日本消化器外科学会総会, ポスター, 東京,** 2019, 7.
132. 田村 裕子, 武田 和永, 矢澤 慶一, 澤田 雄, 藪下 泰宏, 本間 祐樹, 熊本 宜文, 松山 隆生, 國崎 主税, 遠藤 格：大腸癌同時性肝転移切除例における原発部位別の検討. **第74回日本消化器外科学会総会, ポスター, 東京,** 2019, 7.
133. 池田 孝秀, 佐藤 圭, 田中 優作, 佐藤 渉, 宮本 洋, 湯川 寛夫, 國崎 主税, 小坂 隆司, 秋山 浩利, 遠藤 格：高齢者食道癌患者の手術成績の検討. **第74回日本消化器外科学会総会, ポスター, 東京,** 2019, 7.
134. 井上 栞, 渡邉 純, 諏訪 宏和, 樅山 将士, 石部 敦士, 虫明 寛行, 湯川 寛夫, 大田 貢由, 國崎 主税, 遠藤 格：待機的腹腔鏡下大腸

手術における表層SSIの発生頻度とリスク因子の検討. **第74回日本消化器外科学会総会，主題関連演題，東京,** 2019, 7.

135. 酒井 淳, 小坂 隆司, 佐藤 渉, 田中 優作, 宮本 洋, 佐藤 圭, 秋山 浩利, 國崎 主税, 遠藤 格：噴門側胃切除後の再建方法の検討. **第74回日本消化器外科学会総会，ポスター，東京,** 2019, 7.
136. 佐藤 清哉, 藪下 泰宏, 土屋 伸広, 村上 崇, 澤田 雄, 本間 祐樹, 熊本 宜文, 松山 隆生, 武田 和永, 遠藤 格：当院における肝内胆管癌のリンパ節郭清と予後の検討. **第74回日本消化器外科学会総会，ワークショップ，東京,** 2019, 7.
137. 布施 匡啓, 本間 祐樹, 松山 隆生, 土屋 伸広, 藪下 泰宏, 澤田 雄, 熊本 宜文, 武田 和永, 遠藤 格：胆管癌手術における膵胃吻合の安全性と有用性. **第74回日本消化器外科学会総会，ポスター，東京,** 2019, 7.
138. 堀内 真樹, 國崎 主税, 佐藤 渉, 田中 優作, 佐藤 圭, 宮本 洋, 湯川 寛夫, 小坂 隆司, 秋山 浩利, 遠藤 格：胃癌手術における切開層手術部位感染, SSIリスク因子に関する検討. **第74回日本消化器外科学会総会，ポスター，東京,** 2019, 7.
139. 武田 和永, 中山 岳龍, 矢澤 慶一, 堀井 伸利, 澤田 雄, 藪下 泰宏, 本間 祐樹, 熊本 宜文, 松山 隆生, 國崎 主税, 遠藤 格：肝移植後敗血症, Sepsis-3発症後の非離脱予測因子の検討-Sepsis-2におけるsevere sepsisとの比較. **第37回日本肝移植学会，一般演題，京都,** 2019, 7.
140. 成井 一隆：乳がん診療におけるゲノム診断－解釈と伝え方－. **第27回日本がん検診・診断学会総会，ランチョンセミナー，神奈川,** 2019, 8-9.
141. 諏訪 雄亮, 渡邉 純, 鈴木 紳祐, 諏訪 宏和, 樅山 将士, 石部 敦士, 大田 貢由, 藤井 正一, 國崎 主税, 遠藤 格：Long-term outcomes of randomized clinical trial of single-incision versus multiport laparoscopic colectomy, SIMPL study. **8th Reduced Port Surgery Forum，シンポジウム，東京,** 2019, 8.
142. 土屋 伸広, 國崎 主税, 田中 優作, 佐藤 圭, 宮本 洋, 佐藤 渉, 小坂 隆司, 秋山 浩利, 遠藤 格：Reduced-port laparoscopic gastrectomy, RPGの治療成績. **8th Reduced Port Surgery Forum，一般演題，東京,** 2019, 8.
143. 遠藤 格：膵仮性動脈瘤に対する治療戦略. **第46回日本膵切研究会，司会，岐阜,** 2019, 8.
144. 藪下 泰宏, 松山 隆生, 中山 岳龍, 三宅 謙太郎, 澤田 雄, 本間 祐樹, 熊本 宜文, 武田 和永, 遠藤 格：BR-A膵癌に対するSMA oriented pancreaticoduodenectomy. **第46回日本膵切研究会，シンポジウム，岐阜,** 2019, 8.
145. 三宅 謙太郎, 松山 隆生, 清水 康博, 中山 岳龍, 藪下 泰宏, 本間 祐樹, 熊本 宜文, 遠藤 格：肝膵同時切除時の膵胃吻合の手技と治療成績. **第46回日本膵切研究会，ポスター，岐阜,** 2019, 8.
146. 宮本 洋, 國崎 主税, 佐藤 渉, 田中 優作, 佐藤 圭, 大佛 智彦, 湯川 寛夫, 武田 和永, 小坂 隆司, 秋山 浩利, 遠藤 格：腹腔鏡下噴門側胃切除術後ダブルトラクト法再建の検討. **第28回消化器疾患病態治療研究会，一般演題，愛知,** 2019, 9.
147. 朴 峻, 山田 顕光, 藤原 大樹, 菅江 貞亨, 山本 晋也, 成井 一隆, 市川 靖史, 遠藤 格：診断に苦慮した男性副乳癌・腋窩リンパ節転移の一例. **第854回外科集談会，一般演題，東京,** 2019, 9.
148. 藪下 泰宏：膵頭十二指腸切除術における、医原性右肝動脈切離の一例. **第15回TKB in 新宿，一般演題，東京,** 2019, 9.
149. 山口 淳貴, 藪下 泰宏, 清水 康博, 中山 岳龍, 三宅 謙太郎, 本間 祐樹, 熊本 宜文, 松山 隆生, 梅田 茂明, 遠藤 格：興味ある進展形式を示したIPNBの１例. **第71回日本消化器画像診断研究会，一般演題，和歌山,** 2019, 9.
150. 遠藤 格：膵癌診療ガイドライン. **第27回日本外科学会生涯教育セミナー，講師，東京,** 2019, 9.
151. 遠藤 格：腹腔鏡下肝切除術における胆汁漏対策. **第14回肝癌治療ナビゲーション研究会，司会，東京,** 2019, 9.
152. 阿部 有佳, 熊本 宜文, 平井 公也, 山口 淳貴, 前橋 学, 藤原 大樹, 朴 峻, 清水 康博, 中山 岳龍, 三宅 謙太郎, 藪下 泰宏, 本間 祐樹, 松山 隆生, 遠藤 格：慢性膵炎に対し膵管空腸吻合・胆管空腸吻合・胃空腸吻合術を行った１例. **第356回日本消化器病学会関東支部例会，一般演題，東京,** 2019, 9.
153. 前橋 学, 三宅 謙太郎, 平井 公也, 山田 淳貴, 阿部 有佳, 朴 峻, 清水 康博, 中山 岳龍, 藪下 泰宏, 本間 祐樹, 熊本 宜文, 松山 隆生, 遠藤 格：教室におけるインスリノーマの治療成績. **第７回日本神経内分泌腫瘍研究会学術集会，ポスター，東京,** 2019, 9.
154. 小坂 隆司：内視鏡手術. **第155回神奈川県臨床外科医学会集談，座長，神奈川,** 2019, 9.
155. 後藤 晃紀, 渡邉 純, 諏訪 雄亮, 鈴木 紳祐, 渡辺 卓央, 中川 和也, 諏訪 宏和, 石部 敦士, 武田 和永, 大田 貢由, 國崎 主税, 遠藤 格：直腸癌術後側方リンパ節単独再発に対する腹腔鏡下側方リンパ節郭清の短期・中期成績. **第155回神奈川県臨床外科医学会集談，レジデントプレゼンテーション，神奈川,** 2019, 9.
156. 遠藤 格：胆嚢癌術前診断に応じた治療戦略. **第55回日本胆道学会学術集会，司会，名古屋,** 2019, 10.
157. 松山 隆生, 熊本 宜文, 遠藤 格：肝門部領域胆管癌に対する術前化学療法の有用性の検討. **第55回日本胆道学会学術集会，パネルディスカッション，名古屋,** 2019, 10.
158. 澤田 雄, 加藤 真吾, 遠藤 格：胆道癌患者に対するクリニカルシークエンスMSK-IMPACTの現況. **第55回日本胆道学会学術集会，シンポジウム，名古屋,** 2019, 10.
159. 藪下 泰宏, 松山 隆生, 遠藤 格：当教室における局所進行胆嚢癌の治療成績. **第55回日本胆道学会学術集会，シンポジウム，名古屋,** 2019, 10.
160. 三宅 謙太郎, 松山 隆生, 遠藤 格：葉切除以上の肝切除を要する胆道癌症例におけるERASプロトコールの有用性. **第55回日本胆道学会学術集会，パネルディスカッション，名古屋,** 2019, 10.
161. 矢澤 慶一, 武田 和永, 澤田 雄, 千葉 佐和子, 國崎 主税, 遠藤 格：Rokitansky-Aschoff洞に発生した胆嚢癌の１例. **第55回日本胆道学会学術集会，ポスター，名古屋,** 2019, 10.
162. 清水 康博, 松山 隆生, 遠藤 格：術後長期予後からみた膵胆管合流異常症に対する術式. **第55回日本胆道学会学術集会，ワークショップ，名古屋,** 2019, 10.
163. 石部 敦士, 渡邉 純, 樅山 将士, 福岡 宏倫, 諏訪 雄亮, 鈴木 紳祐, 中川 和也, 柿添 学, 小澤 真由美, 諏訪 宏和, 大田 貢由, 遠藤 格：cStageⅡ/Ⅲ直腸癌に対する術前化学療法の治療成績の検討. **第74回日本大腸肛門病学会学術集会，シンポジウム，東京,**

2019, 10.

164. 鈴木 紳祐, 石部 敦士, 渡邉 純, 樅山 将士, 諏訪 雄亮, 中川 和也, 諏訪 宏和, 小澤 真由美, 大田 貢由, 秋山 浩利, 遠藤 格：直腸癌に対するロボット支援手術導入の工夫と短期成績. **第74回日本大腸肛門病学会学術集会，一般演題，東京,** 2019, 10.
165. 諏訪 雄亮, 渡邉 純, 鈴木 紳祐, 中川 和也, 諏訪 宏和, 樅山 将士, 石部 敦士, 大田 貢由, 武田 和永, 湯川 寛夫, 國崎 主税, 遠藤 格：脾湾曲部結腸癌におけるリンパ節転移領域を意識した腹腔鏡下手術手技. **第74回日本大腸肛門病学会学術集会，一般演題，東京,** 2019, 10.
166. 佐藤 清哉, 石部 敦士, 大坊 侑, 鈴木 紳祐, 小澤 真由美, 福岡 宏倫, 諏訪 雄亮, 柿添 学, 諏訪 宏和, 渡邉 純, 大田 貢由, 國崎 主税, 遠藤 格：人口肛門閉鎖術の創閉鎖における陰圧閉鎖療法の有用性. **第74回日本大腸肛門病学会学術集会，ポスター，東京,** 2019, 10.
167. 前橋 学, 三宅 謙太郎, 平井 公也, 山田 淳貴, 阿部 有佳, 朴 峻, 清水 康博, 中山 岳龍, 薮下 泰宏, 本間 祐樹, 熊本 宜文, 松山 隆生, 遠藤 格, 古屋 充子, 清水 道生：遠位胆管に発生したsarcomatoid carcinomaの一例. **第24回日本外科病理学会学術集会，一般演題，栃木,** 2019, 10.
168. 遠藤 格：多剤時代の肝がん分子標的治療における有害事象マネジメント. **第57回日本癌治療学会学術集会，司会，東京,** 2019, 10.
169. 遠藤 格：胆道腫瘍 Up to Date. **第57回日本癌治療学会学術集会，司会，東京,** 2019, 10.
170. 成井 一隆, 山田 顕光, 田辺 美樹子, 鈴木 千穂, 門倉 敏明, 山本 晋也, 嶋田 和博, 大田 郁子, 菅江 貞亨, 鬼頭 礼子, 清水 大輔, 千島 隆司, 石川 孝, 市川 靖史, 遠藤 格：乳腺アポクリン癌に関する多施設共同後ろ向き症例対照研究. **第57回日本癌治療学会学術集会，ポスター，東京,** 2019, 10.
171. 山田 顕光, 石川 孝, 成井 一隆, 喜多 久美子, 島 秀栄, 鈴木 千穂, 足立 祥子, 菅江 貞亨, 市川 靖史, 宮城 洋平, 遠藤 格：マイクロアレイとネットワーク解析による乳癌幹細胞性マーカーALDH1関連遺伝子の探索. **第57回日本癌治療学会学術集会，一般演題，福岡,** 2019, 10.
172. 佐藤 圭, 國崎 主税, 土屋 伸広, 伊藤 麻衣子, 宮本 洋, 佐藤 勉, 佐藤 渉, 小坂 隆司, 秋山 浩利, 遠藤 格：高齢者食道癌に対する１次治療としての放射線単独療法の有効性に関する検討. **第57回日本癌治療学会学術集会，ポスター，福岡,** 2019, 10.
173. 佐藤 渉, 國崎 主税, 窪田 硫富人, 川島 圭, 土屋 伸広, 佐藤 圭, 宮本 洋, 小坂 隆司, 秋山 浩利, 遠藤 格：Stage Ⅳ胃癌に対するconversion surgery可否の予測因子. **第57回日本癌治療学会学術集会，ポスター，福岡,** 2019, 10.
174. 諏訪 雄亮, 渡邉 純, 鈴木 紳祐, 中川 和也, 諏訪 宏和, 樅山 将士, 石部 敦士, 佐藤 勉, 武田 和永, 大田 貢由, 國崎 主税, 遠藤 格：進行再発大腸癌に対するアフリベルセプトの治療成績. **第57回日本癌治療学会学術集会，ポスター，福岡,** 2019, 10.
175. 田中 優作, 國崎 主税, 渡邊 勇人, 佐藤 渉, 佐藤 圭, 宮本 洋, 武田 和永, 小坂 隆司, 秋山 浩利, 遠藤 格：胃癌患者の化学療法に伴う倦怠感に対するL-カルニチンの有用性の探索的研究. **第57回日本癌治療学会学術集会，ポスター，福岡,** 2019, 10.
176. 宮本 洋, 國崎 主税, 土屋 伸広, 佐藤 圭, 伊藤 麻衣子, 佐藤 勉, 佐藤 渉, 小坂 隆司, 秋山 浩利, 遠藤 格：腹腔鏡下噴門側胃切除術後ダブルトラクト法再建の検討. **第49回胃外科・術後障害研究会，ポスター，鹿児島,** 2019, 10-11.
177. 佐藤 圭, 國崎 主税, 土屋 伸広, 伊藤 麻衣子, 宮本 洋, 佐藤 勉, 佐藤 渉, 小坂 隆司, 秋山 浩利, 遠藤 格：胃癌ESD後追加胃切除の治療成績. **第49回胃外科・術後障害研究会，ワークショップ，鹿児島,** 2019, 10-11.
178. 佐藤 渉, 國崎 主税, 土屋 伸広, 佐藤 圭, 宮本 洋, 小坂 隆司, 秋山 浩利, 遠藤 格：腹膜播種症例に対するConversion Surgeryの治療成績. **第49回胃外科・術後障害研究会，シンポジウム，鹿児島,** 2019, 10-11.
179. 土屋 伸広, 國崎 主税, 田中 優作, 佐藤 圭, 宮本 洋, 伊藤 麻衣子, 佐藤 勉, 佐藤 渉, 秋山 浩利, 遠藤 格：高齢者胃癌に対する腹腔鏡下手術の術後合併症リスク因子について. **第49回胃外科・術後障害研究会，要望演題，鹿児島,** 2019, 10-11.
180. 竹之内 晶, 秋山 浩利, 佐藤 渉, 小坂 隆司, 土屋 伸広, 佐藤 圭, 宮本 洋, 國崎 主税, 遠藤 格：術後再発胃癌に対してNivolumab投与中に多発関節炎及び下垂体機能低下症を認めた１例. **第49回胃外科・術後障害研究会，ポスター，鹿児島,** 2019, 10-11.
181. 遠藤 格：ERASを目指した周術期管理の工夫とこつ. **第81回日本臨床外科学会総会，司会，高知,** 2019, 11.
182. 遠藤 格, 本間 祐樹, 薮下 泰宏, 三宅 謙太郎, 中山 岳龍, 熊本 宜文, 松山 隆生：臨床外科現場におけるEBMの活用について. **第81回日本臨床外科学会総会，パネルディスカッション，高知,** 2019, 11.
183. 遠藤 格：Professional Surgeonを目指して：若き臨床外科医たちへの提言, 胆道. **第81回日本臨床外科学会総会，特別１企画，高知,** 2019, 11.
184. 秋山 浩利, 小坂 隆司, 黒澤 由美子, 森田 美和子, 佐藤 渉, 佐藤 圭, 宮本 洋, 土屋 伸広, 石部 敦士, 渡邉 純, 國崎 主税, 遠藤 格：外科手術体験セミナー, キッズセミナーの成果の今後の展望. **第81回日本臨床外科学会総会，パネルディスカッション，高知,** 2019, 11.
185. 武田 和永, 中山 岳龍, 矢澤 慶一, 堀井 伸利, 澤田 雄, 薮下 泰宏, 本間 祐樹, 熊本 宜文, 松山 隆生, 國崎 主税, 遠藤 格：肝移植後敗血症, Sepsis-3発症後の非離脱予測因子の検討ー予測因子で細分類した敗血症症例の経過の比較. **第81回日本臨床外科学会総会，一般示説，高知,** 2019, 11.
186. 小坂 隆司, 佐藤 渉, 秋山 浩利, 土屋 伸広, 田中 優作, 佐藤 圭, 宮本 洋, 國崎 主税, 遠藤 格：食道癌術後合併症と予後との関係. **第81回日本臨床外科学会総会，一般演題，高知,** 2019, 11.
187. 石部 敦士, 鈴木 紳祐, 小澤 真由美, 後藤 晃紀, 諏訪 雄亮, 中川 和也, 柿添 学, 諏訪 宏和, 樅山 将士, 渡邉 純, 熊本 宜文, 松山 隆生, 大田 貢由, 秋山 浩利, 遠藤 格：ロボット支援下直腸癌手術の手術時間に関与する因子の検討. **第81回日本臨床外科学会総会，一般演題，高知,** 2019, 11.
188. 山田 顕光, 成井 一隆, 鈴木 千穂, 門倉 俊明, 山本 晋也, 嶋田 和博, 太田 郁子, 鬼頭 礼子, 清水 大輔, 田辺 美樹子, 菅江 貞亨, 千島 隆司, 市川 靖史, 石川 孝, 遠藤 格：乳腺アポクリン癌の臨床病理学的特徴に関する多施設共同症例対照研究. **第81回日本臨床外科学会総会，一般演題，高知,** 2019, 11.

189. 佐藤 渉, 國崎 主税, 土屋 伸広, 佐藤 圭, 宮本 洋, 小坂 隆司, 秋山 浩利, 遠藤 格：Stage 4胃癌に対するconversion surgery施行の予測因子. **第81回日本臨床外科学会総会，要望演題，高知,** 2019, 11.
190. 鈴木 紳祐, 石部 敦士, 渡邉 純, 小澤 真由美, 後藤 晃紀, 諏訪 雄亮, 中川 和也, 柿添 学, 諏訪 宏和, 熊本 宜文, 松山 隆生, 秋山 浩利, 遠藤 格：絞扼性腸閉塞の早期診断に有用な判別式の検討. **第81回日本臨床外科学会総会，要望演題，高知,** 2019, 11.
191. 三宅 謙太郎, 松山 隆生, 平井 公也, 前橋 学, 山田 淳貴, 阿部 有桂, 朴 峻, 清水 康博, 中山 岳龍, 藪下 泰宏, 本間 祐樹, 熊本 宜文, 遠藤 格：合併症リスクを伴う肝門部胆管癌における残肝容量確保を目的とした縮小手術の治療成績. **第81回日本臨床外科学会総会，要望演題，高知,** 2019, 11.
192. 諏訪 雄亮, 渡邉 純, 後藤 晃紀, 鈴木 紳祐, 中川 和也, 諏訪 宏和, 石部 敦士, 武田 和永, 大田 貢由, 藤井 正一, 國崎 主税, 遠藤 格：横行・下行結腸癌に対する開腹と腹腔鏡手術のランダム化比較試験. **第81回日本臨床外科学会総会，パネルディスカッション，高知,** 2019, 11.
193. 土屋 伸広, 國崎 主税, 田中 優作, 佐藤 圭, 宮本 洋, 伊藤 麻衣子, 佐藤 勉, 佐藤 渉, 小坂 隆司, 秋山 浩利, 遠藤 格：Reduced-port laparoscopic gastrectomy, RPGの有用性について. **第81回日本臨床外科学会総会，一般演題，高知,** 2019, 11.
194. 後藤 晃紀, 渡邉 純, 諏訪 雄亮, 渡辺 卓央, 中川 和也, 諏訪 宏和, 石部 敦士, 武田 和永, 大田 貢由, 國崎 主税, 遠藤 格：ICG蛍光法を用いた術中腸管血流評価による腹腔鏡下低位前方切除術の縫合不全予防. **第81回日本臨床外科学会総会，シンポジウム，高知,** 2019, 11.
195. 森 康一, 石部 敦士, 渡邉 純, 後藤 晃紀, 鈴木 紳祐, 諏訪 雄亮, 中川 和也, 柿添 学, 諏訪 宏和, 小澤 真由美, 熊本 宜文, 松山 隆生, 秋山 浩利, 遠藤 格：当科における予防的側方リンパ節郭清の治療成績. **第81回日本臨床外科学会総会，一般演題，高知,** 2019, 11.
196. 山口 和哉, 渡邉 純, 後藤 晃紀, 諏訪 雄亮, 渡辺 卓央, 諏訪 宏和, 石部 敦士, 武田 和永, 大田 貢由, 國崎 主税, 遠藤 格：直腸癌に対するTaTMEの手術手技と治療成績. **第81回日本臨床外科学会総会，主題関連演題，高知,** 2019, 11.
197. 荒木 謙太郎, 渡邉 純, 山口 和哉, 後藤 晃紀, 諏訪 雄亮, 渡辺 卓央, 諏訪 宏和, 石部 敦士, 武田 和永, 大田 貢由, 國崎 主税, 遠藤 格：腹腔鏡下大腸切除術後臍部創における腹壁瘢痕ヘルニアの検討. **第81回日本臨床外科学会総会，一般演題，高知,** 2019, 11.
198. 阿部 有佳, 本間 祐樹, 平井 公也, 山田 淳貴, 前橋 学, 藤原 大樹, 朴 峻, 清水 康博, 中山 岳龍, 三宅 謙太郎, 藪下 泰宏, 熊本 宜文, 松山 隆生, 遠藤 格：教室における膵癌術前化学放射線療法. **第81回日本臨床外科学会総会，一般演題，高知,** 2019, 11.
199. 山田 淳貴, 本間 祐樹, 清水 康博, 中山 岳龍, 三宅 謙太郎, 藪下 泰宏, 熊本 宜文, 松山 隆生, 遠藤 格：膵神経内分泌腫瘍を発症したVon Hippel Lindau病患者の切除例. **第81回日本臨床外科学会総会，一般演題，高知,** 2019, 11.
200. 藤原 大樹, 山田 顕光, 鈴木 千穂, 山本 晋也, 菅江 貞亨, 成井 一隆, 市川 靖史, 遠藤 格：乳癌cN1症例に対するセンチネルリンパ節生検の適応についての検討. **第81回日本臨床外科学会総会，ワークショップ，高知,** 2019, 11.
201. 前橋 学, 本間 祐樹, 平井 公也, 山田 淳貴, 阿部 有佳, 朴 峻, 清水 康博, 中山 岳龍, 三宅 謙太郎, 藪下 泰宏, 熊本 宜文, 松山 隆生, 遠藤 格：膵頭十二指腸切除術におけるクリニカルパスの導入効果. **第81回日本臨床外科学会総会，要望演題，高知,** 2019, 11.
202. 鳥谷 建一郎, 木村 英明, 中森 義典, 班目 明, 池田 礼, 平山 敦大, 桒原 寛, 国崎 玲子, 渡邉 純, 石部 敦士, 市川 靖史, 國崎 主税, 遠藤 格：潰瘍性大腸炎関連癌におけるサーベイランス内視鏡の有用性. **第81回日本臨床外科学会総会，一般演題，高知,** 2019, 11.
203. 川島 圭, 鈴木 紳祐, 石部 敦士, 渡邉 純, 小澤 真由美, 後藤 晃紀, 諏訪 雄亮, 中川 和也, 柿添 学, 諏訪 宏和, 熊本 宜文, 松山 隆生, 秋山 浩利, 遠藤 格：人口肛門閉鎖術の創閉鎖における陰圧閉鎖療法の有用性. **第81回日本臨床外科学会総会，一般演題，高知,** 2019, 11.
204. 窪田 硫富人, 小澤 真由美, 森 康一, 後藤 晃紀, 諏訪 雄亮, 鈴木 紳祐, 中川 和也, 柿添 学, 諏訪 宏和, 渡邉 純, 石部 敦士, 熊本 宜文, 松山 隆生, 秋山 浩利, 遠藤 格：虫垂炎に対する腹腔鏡下虫垂切除術の手技とその成績. **第81回日本臨床外科学会総会，ワークショップ，高知,** 2019, 11.
205. 遠藤 格：胆道ドレナージ法 up-to-date. **第27回日本消化器関連学会週間，司会，神戸,** 2019, 11.
206. 松山 隆生, 熊本 宜文, 遠藤 格：超高齢者における肝門部胆管癌手術の現状. **第27回日本消化器関連学会週間，ポスター，神戸,** 2019, 11.
207. 渡邉 純, 國崎 主税, 遠藤 格：近赤外光観察による術中腸管血流評価は直腸癌術後縫合不全を減少させるか. **第27回日本消化器関連学会週間，ワークショップ，神戸,** 2019, 11.
208. 藪下 泰宏, 松山 隆生, 遠藤 格：術前化学療法を行う肝門部領域胆管癌における胆道ドレナージの検討. **第27回日本消化器関連学会週間，パネルディスカッション，神戸,** 2019, 11.
209. 鈴木 紳祐, 石部 敦士, 小澤 真由美, 鳥谷 建一郎, 諏訪 雄亮, 渡邉 純, 樅山 将士, 諏訪 宏和, 山岸 茂, 上向 伸幸, 森岡 大介, 神谷 紀之, 長谷川 誠司, 亀田 久仁郎, 望月 康久, 大田 貢由, 市川 靖史, 國崎 主税, 遠藤 格：進行下部直腸癌における縫合不全発症例の長期予後の検討, YCOG 1307. **第27回日本消化器関連学会週間，ポスター，神戸,** 2019, 11.
210. 笠原 康平, 小坂 隆司, 遠藤 格：食道胃接合部癌の予後予測因子と至適リンパ節郭清範囲の検討. **第27回日本消化器関連学会週間，シンポジウム，神戸,** 2019, 11.
211. 堀井 伸利, 澤田 雄, 熊本 宜文, 土屋 伸広, 村上 崇, 藪下 泰宏, 本間 祐樹, 松山 隆生, 秋山 浩利, 遠藤 格：大腸癌肝転移患者におけるIntramuscular adipose tissue content, IMACの臨床的意義. **第27回日本消化器関連学会週間，ポスター，神戸,** 2019, 11.
212. 千田 圭悟, 渡邉 純, 福岡 宏倫, 渡辺 卓央, 柿添 学, 諏訪 宏和, 樅山 将士, 石部 敦士, 大田 貢由, 國崎 主税, 遠藤 格：The novel treatment strategy for rectal neuroendocrine tumor. **第27回日本消化器関連学会週間，ポスター，神戸,** 2019, 11.
213. 近藤 裕樹, 藪下 泰宏, 土屋 伸広, 村上 崇, 澤田 雄, 本間 祐樹, 熊本 宜文, 松山 隆生, 遠藤 格：胆膵領域癌の動脈再建症例の合

併症発生リスクの検討. **第27回日本消化器関連学会週間，ポスター，神戸,** 2019, 11.

214. 田村 裕子, 國崎 主税, 堀内 真樹, 渥美 陽介, 佐藤 渉, 田中 優作, 佐藤 圭, 宮本 洋, 大佛 智彦, 湯川 寛夫, 武田 和永, 小坂 隆司, 秋山 浩利, 遠藤 格：教室における胃内分泌細胞腫瘍の切除経験. **第27回日本消化器関連学会週間，ポスター，神戸,** 2019, 11.
215. 森 康一, 石部 敦士, 渡邉 純, 後藤 晃紀, 鈴木 紳祐, 諏訪 雄亮, 中川 和也, 柿添 学, 諏訪 宏和, 小澤 真由美, 遠藤 格：Diverting stoma閉鎖術の短期成績の検討. **第42回神奈川ストーマ研究会，一般演題，神奈川,** 2019, 11.
216. 山口 和哉, 渡邉 純, 河原 慎之輔, 髙橋 大志, 武井 将伍, 長澤 伸介, 後藤 晃紀, 諏訪 雄亮, 渡辺 卓央, 武田 和永, 國崎 主税, 遠藤 格：大腸癌手術における一時的会長人工肛門の周手術期成績と合併症の検討. **第42回神奈川ストーマ研究会，一般演題，神奈川,** 2019, 11.
217. 藤原 大樹, 小澤 真由美, 森 康一, 鈴木 紳祐, 佐藤 渉, 石部 敦士, 小坂 隆司, 秋山 浩利, 遠藤 格：治療に難渋したTAPP法によるヘルニア修復術後のメッシュ感染の一例. **第11回神奈川ヘルニア研究会，一般演題，神奈川,** 2019, 11.
218. 竹之内 晶, 小澤 真由美, 川島 圭, 窪田 硫富人, 森 康一, 佐藤 渉, 鈴木 紳祐, 石部 敦士, 小坂 隆司, 秋山 浩利, 日比谷 孝志, 遠藤 格：直腸SM癌の内視鏡的摘術２年後に直腸腸間膜内に局所再発を来した１例. **第52回神奈川県消化器病医学会総会，一般演題，神奈川,** 2019, 11.
219. 遠藤 格：膵癌における腹腔鏡下膵体尾部切除術１. **第11回膵臓内視鏡外科研究会，司会，神奈川,** 2019, 12.
220. 清水 康博, 本間 祐樹, 中山 岳龍, 三宅 謙太郎, 藪下 泰宏, 熊本 宜文, 松山 隆生, 遠藤 格：当教室における腹腔鏡下膵体尾部切除術の手技と成績. **第11回膵臓内視鏡外科研究会，一般演題，神奈川,** 2019, 12.
221. 平井 公也, 本間 祐樹, 清水 康博, 中山 岳龍, 三宅 謙太郎, 藪下 泰宏, 熊本 宜文, 松山 隆生, 遠藤 格：腹腔鏡にて膵尾部合併切除を施行した脾原発EBV関連炎症性偽腫瘍様濾胞樹状細胞性腫瘍の１例. **第11回膵臓内視鏡外科研究会，一般演題，神奈川,** 2019, 12.
222. 遠藤 格：胆嚢癌に対する腹腔鏡下手術の適応と治療戦略. **第32回日本内視鏡外科学会総会，司会，神奈川,** 2019, 12.
223. 武田 和永, 矢澤 慶一, 佐藤 圭, 宮本 洋, 渡邉 純, 佐藤 勉, 國崎 主税, 遠藤 格：腹腔鏡下胆嚢摘出術における開腹移行例の検討－術中多量出血を回避する対策. **第32回日本内視鏡外科学会総会，ミニオーラル，神奈川,** 2019, 12.
224. 小坂 隆司, 秋山 浩利, 佐藤 渉, 宮本 洋, 田中 優作, 佐藤 圭, 土屋 伸広, 國崎 主税, 遠藤 格：腹腔鏡胃切除を施行した高齢胃癌患者の他病死に関する検討. **第32回日本内視鏡外科学会総会，ワークショップ，神奈川,** 2019, 12.
225. 石部 敦士, 鈴木 紳祐, 小澤 真由美, 中川 和也, 柿添 学, 諏訪 雄亮, 諏訪 宏和, 樅山 将士, 渡邉 純, 大田 貢由, 遠藤 格：ロボット支援下直腸癌手術の定型化と短期成績. **第32回日本内視鏡外科学会総会，サージカルフォーラム，神奈川,** 2019, 12.
226. 本間 祐樹, 清水 康博, 藪下 泰宏, 三宅 謙太郎, 中山 岳龍, 熊本 宜文, 松山 隆生, 遠藤 格：教室における腹腔鏡下再肝切除の短期成績. **第32回日本内視鏡外科学会総会，ミニオーラル，神奈川,** 2019, 12.
227. 佐藤 圭, 國崎 主税, 武井 将伍, 中崎 佑介, 土屋 伸広, 伊藤 麻衣子, 宮本 洋, 佐藤 勉, 佐藤 渉, 小坂 隆司, 秋山 浩利, 遠藤 格：高齢者胃癌患者に対する腹腔鏡下手術の術後合併症危険因子についての検討. **第32回日本内視鏡外科学会総会，サージカルフォーラム，神奈川,** 2019, 12.
228. 佐藤 渉, 國崎 主税, 窪田 硫富人, 川島 圭, 森 康一, 石部 敦士, 小坂 隆司, 秋山 浩利, 土屋 伸広, 佐藤 圭, 宮本 洋, 遠藤 格：腹腔鏡下幽門側胃切除術の体腔内吻合の短期成績. **第32回日本内視鏡外科学会総会，ミニオーラル，神奈川,** 2019, 12.
229. 諏訪 雄亮, 渡邉 純, 鈴木 紳祐, 中川 和也, 諏訪 宏和, 石部 敦士, 武田 和永, 大田 貢由, 國崎 主税, 遠藤 格：直腸癌に対する腹腔鏡下側方リンパ節郭清の長期成績. **第32回日本内視鏡外科学会総会，ワークショップ，神奈川,** 2019, 12.
230. 後藤 晃紀, 渡邉 純, 諏訪 雄亮, 鈴木 紳祐, 渡辺 卓央, 中川 和也, 諏訪 宏和, 石部 敦士, 武田 和永, 大田 貢由, 國崎 主税, 遠藤 格：進行下部直腸癌に対する腹腔鏡下手術と開腹手術の治療成績の比較検討. **第32回日本内視鏡外科学会総会，ミニオーラル，神奈川,** 2019, 12.
231. 土屋 伸広, 國崎 主税, 田中 優作, 佐藤 圭, 宮本 洋, 伊藤 麻衣子, 佐藤 勉, 佐藤 渉, 小坂 隆司, 秋山 浩利, 遠藤 格：腹腔鏡下胃全摘後のOverlap法による食道空腸吻合の有用性について. **第32回日本内視鏡外科学会総会，ミニオーラル，神奈川,** 2019, 12.
232. 福岡 宏倫, 渡邉 純, 荒木 謙太郎, 山口 和哉, 後藤 晃紀, 鈴木 紳祐, 諏訪 雄亮, 小澤 真由美, 諏訪 宏和, 石部 敦士, 武田 和永, 大田 貢由, 國崎 主税, 遠藤 格：腹腔鏡下結腸右半切除術D3リンパ節郭清の手技と手術成績. **第32回日本内視鏡外科学会総会，ワークショップ，神奈川,** 2019, 12.
233. 山口 和哉, 渡邉 純, 後藤 晃紀, 諏訪 雄亮, 渡辺 卓央, 諏訪 宏和, 石部 敦士, 武田 和永, 大田 貢由, 國崎 主税, 遠藤 格：直腸癌手術の縫合不全対策としての近赤外光観察を用いた腸管血流評価. **第32回日本内視鏡外科学会総会，ワークショップ，神奈川,** 2019, 12.
234. 武井 将伍, 國崎 主税, 土屋 伸広, 佐藤 渉, 伊藤 麻衣子, 佐藤 圭, 宮本 洋, 渡邉 純, 小坂 隆司, 佐藤 勉, 武田 和永, 秋山 浩利, 遠藤 格：腹腔鏡下胃切除術開腹移行例の検討. **第32回日本内視鏡外科学会総会，ミニオーラル，神奈川,** 2019, 12.
235. 中崎 佑介, 國崎 主税, 土屋 伸広, 佐藤 渉, 伊藤 麻衣子, 佐藤 圭, 宮本 洋, 小坂 隆司, 佐藤 勉, 武田 和永, 秋山 浩利, 遠藤 格：胃GISTに対する腹腔鏡・内視鏡合同手術, Laparoscopy and Endoscopy Cooperative Surgeryの治療成績. **第32回日本内視鏡外科学会総会，ミニオーラル，神奈川,** 2019, 12.
236. 窪田 硫富人, 小澤 真由美, 川島 圭, 森 康一, 後藤 晃紀, 諏訪 雄亮, 鈴木 紳祐, 中川 和也, 柿添 学, 諏訪 宏和, 渡邉 純, 石部 敦士, 熊本 宜文, 松山 隆生, 秋山 浩利, 遠藤 格：85歳以上高齢者における直腸癌に対する腹腔鏡手術の検討. **第32回日本内視鏡外科学会総会，ミニオーラル，神奈川,** 2019, 12.
237. 成井 一隆：乳がん診療におけるOncotypeDXの最新知見－私に化学療法は必要ですか？患者の問いに最新の知見で応える－. **第16回日本乳癌学会関東地方会，スポンサードセミナー，埼玉,** 2019, 12.
238. 鈴木 千穂, 山田 顕光, 矢吹 雄一郎, 上中 奈津希, 高畑 太輔, 足立 祥子, 山本 晋也, 成井 一隆, 立石 陽子, 石川 孝, 遠藤 格：陥

没乳頭に起因する難治性乳輪下膿瘍に対し一期的根治術を施行した１例. **第16回日本乳癌学会関東地方会，一般演題，埼玉，**2019, 12.

239. 三宅 謙太郎, 松山 隆生, 清水 康博, 中山 岳龍, 藪下 泰宏, 本間 祐樹, 熊本 宜文, 遠藤 格：肝膵同時切除時の膵胃吻合の手技と治療成績. **第156回神奈川県臨床外科医学会集談会，特別企画，神奈川，**2019, 12.

240. 藤原 大樹, 熊本 宜文, 窪田 硫富人, 小倉 巧也, 平井 公也, 山田 淳貴, 阿部 有佳, 朴 峻, 清水 康博, 中山 岳龍, 三宅 謙太郎, 藪下 泰宏, 本間 祐樹, 松山 隆生, 遠藤 格：右腎へ直接浸潤した胆嚢癌に対して治癒切除を施行した一例. **第855回外科集談会，一般演題，東京，**2019, 12.

関連病院業績

＜横浜市立市民病院＞

1. Takahashi M, Hiroki K, Sato K, Sato W, Miyamoto H, Kosaka T, Akiyama H, Kunisaki C：Comparison of prognostic values of pre- and post-operative neutrophil-lymphocyte ratio and lymphocyte-monocyte ratio in gastric cancer with positive peritoneal cytology. 13th International Gastric Cancer Congress (IGCC), poster, Prague, Czech Republic, 2019, 5.
2. Sugita A, Koganei K, Tatsumi K, Futatsuki R, Kuroki H, Kimura H, Fukushima T：Does the Postoperative Inflammation in J Pouch and Anal Canal Need Treatment in Ulcerative Colitis Patients with Pouch Surgery? Historical Examination and New Treatment with Budesonide Foam Pouchitis. Annual Scientific Meeting (ASCRS), poster, cleveland, Ohio, USA, 2019, 6.
3. Kimura H, Kunisaki R, Tatsumi K, Koganei K, Sugita A, Endo I：One Stage Restorative Proctocolectomy with a Stapled Ileal Pouch-anal Anastomosis Using Hand-assisted Laparoscopic Surgery (HALS) and Laparoscope-assisted Open Surgery (LAOS) Procedure for Ulcerative Colitis. Annual Scientific Meeting (ASCRS), poster, cleveland, Ohio, USA, 2019, 6.
4. Tatsumi K, Sugita A, Koganei K, Futatsuki R, Kuroki H, Kimura H, Fukushima T：Short and Long-term Outcomes of One-stage Stapled Ileal Pouch Anal Anastomosis for Ulcerative Colitis. Annual Scientific Meeting (ASCRS), poster, cleveland, Ohio, USA, 2019, 6.
5. Nakao E, Koganei K, Kuroki H, Futatsuki R, Tatsumi K, Sugita A：Investigation of the clinical course of Crohn disease in patients aged 70 years and older who were treated with surgery. the 7th annual meeting of asian organization for crohn's & colitis, Taipei, Taiwan, 2019, 6.
6. Yabuno T：Treatment of recurrent rectal prolapse. International colorectal research summit 2019, Symposium, Seoul, 2019, 9.
7. Takahashi M, Kunisaki C, Miyamoto H, Sato K, Sato W, Akiyama H, Endo I：Evaluation by PGSAS-37 for gastric cancer patients with pylorus-preserving gastrectomy Masazumi Takahashi (Division of Gastroenterological Surgery, Yokohama Municipal Citizen's Hospital). 第91回日本胃癌学会総会，ワークショップ，静岡, 2019, 2.
8. Sato S, Kunisaki C, Tanaka Y, Sato K, Miyamoto H, Yukawa N, Fujii Y, Kimura J, Takagawa R, Takahashi M, Kosada T, Akiyama H, Endo I：Tri-weekly low-dose nab-paclitaxel chemotherapy for patients with advanced gastric cancer. 第91回日本胃癌学会総会，口演，静岡, 2019, 2.
9. Nakada K, Ikeda M, Takahashi M, Kinami S, Yoshida M, Uenosono Y, Oshio A, Suzukamo Y, Terashima M, Kodera Y：The significance of postgastrectomy QOL evaluation by using PGSAS-45 questionnaire Koji Nakada (Department of Laboratory Medicine, Daisan Hospital Jikei University School of Medicine). 第91回日本胃癌学会総会，ワークショップ，静岡, 2019, 2.
10. 中尾 詠一，小金井 一隆，黒木 博介，二木 了，辰巳 健志，杉田 昭：80歳代で手術を施行したクローン病の１例．第354回日本消化器病学会関東支部例会，口演，東京, 2019, 4.
11. 小峰 佑奈，小金井 一隆，辰巳 健志，二木 了，黒木 博介，杉田 昭，林 宏行，横山 薫：発症後短期間で早期小腸癌を合併したクローン病の１例．第354回日本消化器病学会関東支部例会，口演，東京, 2019, 4.
12. 杉田 昭，小金井 一隆，辰巳 健志，二木 了，黒木 博介，木村 英明，福島 恒男：潰瘍性大腸炎に対する外科治療の成績と方向性．第119回日本外科学会定期学術集会，シンポジウム，大阪, 2019, 4.
13. 高橋 正純，國崎 主税，近藤 裕樹，松島 小百合，大田 洋平，薮野 太一，望月 康久，遠藤 格：胃癌幽門保存胃切除例の内視鏡評価と患者立脚型アウトカム（PRO-PGSAS）．第119回日本外科学会定期学術集会，ワークショップ，大阪, 2019, 4.
14. 小金井 一隆，辰巳 健志，二木 了，黒木 博介，杉田 昭：クローン病に合併した小腸大腸癌症例の臨床学的特徴と予後．第119回日本外科学会定期学術集会，サージカルフォーラム，大阪, 2019, 4.
15. 木村 英明，田村 裕子，三井 智広，橋本 悠，池田 礼，小栢 剛，国崎 玲子，辰巳 健志，小金井 一隆，杉田 昭，遠藤 格：生物学的製剤時代におけるクローン病腸管病変手術の長期予後．第119回日本外科学会定期学術集会，シンポジウム，大阪, 2019, 4.
16. 辰巳 健志，杉田 昭，小金井 一隆，二木 了，黒木 博介，木村 英明，荒井 勝彦，福島 恒男：潰瘍性大腸炎に対するpouch手術後の発癌症例の検討．第119回日本外科学会定期学術集会，サージカルフォーラム，大阪, 2019, 4.
17. 田中 優作，國崎 主税，佐藤 渉，佐藤 圭，宮本 洋，泉澤 祐介，小坂 隆司，小野 秀高，高橋 正純，秋山 浩利，遠藤 格：stageⅢ胃癌に対するNAC-DCS療法第Ⅰ/Ⅱ相試験．第119回日本外科学会定期学術集会，サージカルフォーラム，大阪, 2019, 4.
18. 中田 浩二，池田 正視，高橋 正純，木南 伸一，吉田 昌，上之園 芳一，小塩 真司，鈴鴨 よしみ，寺島 雅典，小寺 泰弘：PGSAS-45を用いた幽門側胃切除における残胃サイズ別の術式・再建法による術後QOLへの影響の検討．第119回日本外科学会定期学術集会，ワークショップ，大阪, 2019, 4.
19. 榎本 義久，薮野 太一，松島 小百合，高橋 弘毅，大田 洋平，高橋 正純，望月 康久：腸重積症をきたした小腸原発悪性リンパ腫と肺小細胞癌の同時性重複悪性腫瘍の１例．第119回日本外科学会定期学術集会，ポスターセッション，大阪, 2019, 4.
20. 黒木 博介，小金井 一隆，辰巳 健志，二木 了，杉田 昭：クローン病に合併した消化管膀胱瘻に対する手術と長期経過に関する検討．第119回日本外科学会定期学術集会，サージカルフォーラム，大阪, 2019, 4.
21. 二木 了，小金井 一隆，辰巳 健志，黒木 博介，木村 英明，荒井 勝彦，杉田 昭，福島 恒男：潰瘍性大腸炎術後70歳以上の排便機能に

ついての検討. 第119回日本外科学会定期学術集会, ポスターセッション, 大阪, 2019, 4.
22. 榎本 義久, 薮野 太一, 松島 小百合, 高橋 弘毅, 大田 洋平, 高橋 正純, 望月 康久：当院における小腸原発悪性リンパ腫の治療成績についての検討. 第105回日本消化器病学会総会, ポスター, 金沢, 2019, 5.
23. 杉田 昭：IBD5. 第105回日本消化器病学会総会, 座長, 金沢, 2019, 5.
24. 杉田 昭, 小金井 一隆, 辰巳 健志：Crohn病に対するα抗TNF製剤の効果と治療例の予後. 第105回日本消化器病学会総会, パネルディスカッション, 金沢, 2019, 5.
25. 小金井 一隆, 辰巳 健志, 杉田 昭：潰瘍性大腸炎難治に対する手術例への術前内科治療の影響と外科治療の効果. 第105回日本消化器病学会総会, シンポジウム, 金沢, 2019, 5.
26. 辰巳 健志, 杉田 昭, 小金井 一隆, 二木 了, 黒木 博介, 木村 英明, 荒井 勝彦, 福島 恒男：潰瘍性大腸炎合併dysplasiaの術前診断の問題点. 第105回日本消化器病学会総会, プレナリーセッション, 金沢, 2019, 5.
27. 黒木 博介, 小金井 一隆, 辰巳 健志, 二木 了, 荒井 勝彦, 杉田 昭：残存小腸長100cm以下のクローン病の特徴と予後. 第105回日本消化器病学会総会, 一般口演, 金沢, 2019, 5.
28. 二木 了, 小金井 一隆, 辰巳 健志, 黒木 博介, 荒井 勝彦, 杉田 昭, 福島 恒男：高齢者潰瘍性大腸炎手術症例における術後肺合併症の検討. 第105回日本消化器病学会総会, 一般口演, 金沢, 2019, 5.
29. 高橋 正純：要望演題7　免疫チェックポイント (2). 第40回癌免疫外科研究会, 司会, 金沢, 2019, 5.
30. 高橋 正純, 近藤 裕樹, 薮野 太一, 國崎 主税, 遠藤 格：胃癌ニボルマブ単独療法における効果予測因子としての末梢血sIL-2R, 好中球・リンパ球比、リンパ球・単球比. 第40回癌免疫外科研究会, 演題, 金沢, 2019, 5.
31. 高橋 正純, 近藤 裕樹, 大田 洋平, 薮野 太一, 秋山 浩利, 國崎 主税：食道悪性黒色腫術後再発に対して抗PD-1抗体・抗CTLA-4抗体併用療法を施行された1例. 第73回日本食道学会学術集会, ポスター, 福岡, 2019, 6.
32. 杉田 昭, 小金井 一隆, 辰巳 健志, 二木 了, 黒木 博介, 荒井 勝彦, 木村 英明, 福島 恒男：潰瘍性大腸炎に対する小開腹による一期的J型回腸嚢肛門管吻合術の手術手技. 第74回日本消化器外科学会総会, デジタルポスター, 東京, 2019, 7.
33. 杉田 昭：IBDに対する至適手術時期と術式選択. 第74回日本消化器外科学会総会, 特別発言, 東京, 2019, 7.
34. 高橋 正純, 國崎 主税, 宮本 洋, 佐藤 圭, 佐藤 渉, 秋山 浩利, 大田 洋平, 近藤 裕樹, 佐原 康太, 遠藤 格：胃癌CY1症例における末梢血好中球・リンパ球数比, リンパ球・単球数比からみた胃切除の意義. 第74回日本消化器外科学会総会, 主題関連演題, 東京, 2019, 7.
35. 小金井 一隆：UC1. 第74回日本消化器外科学会総会, 座長, 東京, 2019, 7.
36. 小金井 一隆：良性疾患　症例報告. 第74回日本消化器外科学会総会, 座長, 東京, 2019, 7.
37. 小金井 一隆, 辰巳 健志, 二木 了, 黒木 博介, 木村 英明, 杉田 昭：就労、就学期の潰瘍性大腸炎難治例に対する外科治療至適選択時期と術式. 第74回日本消化器外科学会総会, 演題, 東京, 2019, 7.
38. 木村 英明, 千田 圭悟, 橋本 悠, 池田 礼, 小柏 剛, 国崎 玲子, 辰巳 健志, 小金井 一隆, 杉田 昭, 遠藤 格：Crohn病の吻合法に求められるものは何か?　第74回日本消化器外科学会総会, パネルディスカッション, 東京, 2019, 7.
39. 辰巳 健志, 杉田 昭, 小金井 一隆, 二木 了, 黒木 博介, 木村 英明, 荒井 勝彦, 福島 恒男：小児潰瘍性大腸炎手術例の術後長期経過の検討. 第74回日本消化器外科学会総会, デジタルポスター, 東京, 2019, 7.
40. 二木 了, 小金井 一隆, 辰巳 健志, 黒木 博介, 荒井 勝彦, 杉田 昭, 福島 恒男：70歳以上の潰瘍性大腸炎に対する大腸全摘・回腸嚢肛門管吻合術手術例の排便機能についての検討. 第74回日本消化器外科学会総会, デジタルポスター, 東京, 2019, 7.
41. 黒木 博介, 小金井 一隆, 辰巳 健志, 二木 了, 荒井 勝彦, 杉田 昭：クローン病の直腸切断術後の会陰創に対する陰圧閉鎖療法の有用性と問題点. 第74回日本消化器外科学会総会, デジタルポスター138, 東京, 2019, 7.
42. 西川 和宏, 円谷 彰, 吉川 貴己, 高橋 正純, 田辺 和照, 吉野 茂文, 並川 努, 利野 靖, 川田 純司, 坂本 純一：S-1補助療法後早期再発胃癌を対象としたカペシタビン+シスプラチン（XP）療法の第2相試験：XParTS-I試験. 第74回日本消化器外科学会総会, 要望演題, 東京, 2019, 7.
43. 中田 浩二, 池田 正視, 高橋 正純, 吉田 昌, 木南 伸一, 上之園 芳一, 小塩 真司, 鈴鴨 よしみ, 寺島 雅典, 小寺 泰弘：性差が幽門側胃切除後のQOLに及ぼす影響について（PGSAS-45による検討）. 第74回日本消化器外科学会総会, デジタルポスター, 東京, 2019, 7.
44. 石山 暁, 鬼頭 礼子, 佐藤 弘子：当院で乳癌化学療法に対するがん診療サポートチームによるチームワーク体制の構築について. 第27回日本乳癌学会学術総会, デジタルポスター, 東京, 2019, 7.
45. 鬼頭 礼子, 石山 暁, 千葉 泰彦：当科におけるペグフィルグラスチム併用化学療法 ～重篤な有害事象を引き起こした2症例の経験から～. 第27回日本乳癌学会学術総会, デジタルポスター, 東京, 2019, 7.
46. 牛尾 満里奈, 田村 裕子, 舩津屋 拓人, 大田 洋平, 藤井 義郎, 高橋 正純：胃癌ニボルマブ療法のバイオマーカーとして血清可溶性IL-2受容体/リンパ球数比が有用であった1例. 第356回日本消化器外科学会関東支部例会, 一般演題, 東京, 2019, 9.
47. 立入 仁美, 小金井 一隆, 辰巳 健志, 二木 了, 黒木 博介, 中尾 詠一, 杉田 昭：腸管型ベーチェット病の穿孔に対する手術後に出血をきたした一例. 第356回日本消化器外科学会関東支部例会, 一般演題, 東京, 2019, 9.
48. 杉田 昭：専門領域の連携による炎症性腸疾患の治療. 第74回日本大腸肛門病学会学術集会, 司会, 東京, 2019, 10.
49. 杉田 昭, 小金井 一隆, 辰巳 健志, 二木 了, 黒木 博介, 荒井 勝彦, 中尾 詠一, 木村 英明, 福島 恒男：Crohn病に合併した直腸肛門管癌の臨床的特徴と治療経過からみた治療法の検討. 第74回日本大腸肛門病学会学術集会, 要望演題, 東京, 2019, 10.
50. 小金井 一隆, 辰巳 健志, 二木 了, 黒木 博介, 中尾 詠一, 木村 英明, 杉田 昭：クローン病の難治性直腸肛門病変に対する直腸切断術施行例の長期経過. 第74回日本大腸肛門病学会学術集会, シンポジウム, 東京, 2019, 10.
51. 辰巳 健志, 杉田 昭, 小金井 一隆, 二木 了, 黒木 博介, 中尾 詠一, 木村 英明, 荒井 勝彦, 福島 恒男：潰瘍性大腸炎合併癌に対する

至適術式の検討. 第74回日本大腸肛門病学会学術集会, ワークショップ, 東京, 2019, 10.
52. 二木 了, 小金井 一隆, 辰巳 健志, 黒木 博介, 中尾 詠一, 荒井 勝彦, 杉田 昭, 福島 恒男：高齢者潰瘍性大腸炎手術例における手術時期の検討. 第74回日本大腸肛門病学会学術集会, パネルディスカッション, 東京, 2019, 10.
53. 黒木 博介, 小金井 一隆, 辰巳 健志, 二木 了, 中尾 詠一, 荒井 勝彦, 杉田 昭：高齢者クローン病の手術例からみた臨床経過と治療成績. 第74回日本大腸肛門病学会学術集会, パネルディスカッション, 東京, 2019, 10.
54. 薮野 太一, 田中 宗伸, 皆川 結明, 舩津屋 拓人, 榎本 義久, 田村 裕子, 大田 洋平, 藤井 義郎, 高橋 正純, 望月 康久：当科における切除不能進行再発大腸癌に対する1次治療におけるmFOLFOXIRI+分子標的薬併用療法の治療成績. 第74回日本大腸肛門病学会学術集会, ワークショップ, 東京, 2019, 10.
55. 薮野 太一：Treatment of recurrent rectal prolapse. 第74回日本大腸肛門病学会学術集会, シンポジウム, 東京, 2019, 10.
56. 杉田 昭：炎症性腸疾患に対するストーマの位置付けと管理. 第22回東関東ストーマ・排泄リハビリテーション研究会, 特別講演, 茨城, 2019, 10.
57. 高橋 正純, 田村 裕子, 近藤 裕樹, 舩津屋 拓人, 大田 洋平, 秋山 浩利, 國崎 主税：腹腔洗浄細胞診陽性胃癌における術前術後末梢血好中球リンパ球比・リンパ球単球比からみたConversion手術の適応. 第49回胃外科・術後障害研究会, シンポジウム, 鹿児島, 2019, 10-11.
58. 田村 裕子, 高橋 正純, 近藤 裕樹, 舩津屋 拓人, 大田 洋平, 藤井 義郎, 秋山 浩利, 國崎 主税：胃癌幽門保存胃切除後患者におけるPGSAS-37を用いた評価. 第49回胃外科・術後障害研究会, シンポジウム, 鹿児島, 2019, 10-11.
59. 舩津屋 拓人, 近藤 裕樹, 藤井 義郎, 大田 洋平, 田村 裕子, 高橋 正純：メッシュによるHis角・噴門形成補強術を併用した幽門保存胃切除術を施行した食道裂孔ヘルニア合併胃体部早期胃癌の1例. 第49回胃外科・術後障害研究会, 要望演題, 鹿児島, 2019, 10-11.
60. 中田 浩二, 高橋 正純, 福島 亮治, 漆原 貴, 國崎 主税, 齊藤 博昭, 藪崎 裕, 山下 裕玄, 瀬戸 泰之：胃切除後障害の克服に向けた組織的な取り組みについて. 第49回胃外科・術後障害研究会, シンポジウム, 鹿児島, 2019, 10-11.
61. 中田 浩二, 池田 正視, 高橋 正純, 吉田 昌, 木南 伸一, 上之園 芳一, 三澤 一成, 寺島 雅典, 小寺 泰弘：腹腔鏡アプローチおよび迷走神経腹腔枝温存が幽門側胃切除 Billroth Ⅰ 法再建後のQOLに及ぼす影響. 第49回胃外科・術後障害研究会, シンポジウム, 鹿児島, 2019, 10-11.
62. 杉田 昭：ヘルニア手術. 第81回日本臨床外科学会総会, 特別発言, 高知, 2019, 11.
63. 薮野 太一：RS13 研修医セッション：小腸2. 第81回日本臨床外科学会総会, 司会, 高知, 2019, 11.
64. 杉田 昭：大腸6. 第27回日本消化器関連学会週間（JDDW), 座長, 神戸, 2019, 11.
65. 小金井 一隆, 辰巳 健志, 二木 了, 黒木 博介, 中尾 詠一, 木村 英明, 杉田 昭：小腸大腸癌を合併したクローン病症例の臨床学的特徴と経過. 第27回日本消化器関連学会週間（JDDW), デジタルポスターセッション, 神戸, 2019, 11.
66. 木村 英明, 千田 圭悟, 国崎 玲子, 辰巳 健志, 小金井 一隆, 杉田 昭, 遠藤 格：回腸嚢肛門管吻合術の大腸粘膜残存に対するBody mass indexの影響. 第27回日本消化器関連学会週間（JDDW), デジタルポスターセッション, 神戸, 2019, 11.
67. 辰巳 健志, 杉田 昭, 小金井 一隆：潰瘍性大腸炎に対する手術治療の現状から見た治療方針－重症例についてー. 第27回日本消化器関連学会週間（JDDW), パネルディスカッション, 神戸, 2019, 11.
68. 中島 光一, 福島 恒男, 西野 晴夫, 野澤 博, 高橋 敬二, 白倉 立也, 岡村 陽子, 三島 孝洋, 鈴木 康元, 小林 清典, 杉田 昭, 松島 誠：生物学的製剤未使用の軽症クローン病に対するプデソニドの有効性の検討. 第27回日本消化器関連学会週間（JDDW), ポスター, 神戸, 2019, 11.
69. 黒木 博介, 小金井 一隆, 辰巳 健志, 二木 了, 中尾 詠一, 荒井 勝彦, 杉田 昭：腸管型ベーチェット病と単純性潰瘍に対する手術例の臨床経過. 第27回日本消化器関連学会週間（JDDW), ポスター, 神戸, 2019, 11.
70. 中尾 詠一, 小金井 一隆, 黒木 博介, 二木 了, 辰巳 健志, 杉田 昭：術前診断が可能であったクローン病合併小腸癌の2例. 第27回日本消化器関連学会週間（JDDW), デジタルポスターセッション, 神戸, 2019, 11.
71. 二木 了, 小金井 一隆, 辰巳 健志, 黒木 博介, 中尾 詠一, 荒井 勝彦, 杉田 昭, 福島 恒男：高齢者潰瘍性大腸炎手術症例における手術時期の検討. 第27回日本消化器関連学会週間（JDDW), デジタルポスターセッション, 神戸, 2019, 11.
72. 小金井 一隆：エキスパートと学ぶ若手のための症例検討. 第10回日本炎症性腸疾患学会学術集会, 司会, 福岡, 2019, 11.
73. 小金井 一隆, 辰巳 健志, 二木 了, 黒木 博介, 中尾 詠一, 杉田 昭：クローン病に合併した結腸癌の臨床学的特徴と予後. 第10回日本炎症性腸疾患学会学術集会, ポスターセッション, 福岡, 2019, 11.
74. 辰巳 健志：ポスターセッション グループ10. 第10回日本炎症性腸疾患学会学術集会, 座長, 福岡, 2019, 11.
75. 黒木 博介, 小金井 一隆, 辰巳 健志, 二木 了, 中尾 詠一, 杉田 昭：大腸全摘29年後に回腸嚢内に迷入した腸上皮に由来する癌を発症した潰瘍性大腸炎の1例. 第10回日本炎症性腸疾患学会学術集会, ポスターセッション, 福岡, 2019, 11.
76. 二木 了, 小金井 一隆, 辰巳 健志, 黒木 博介, 中尾 詠一, 荒井 勝彦, 杉田 昭, 福島 恒男：肛門内圧検査と排便機能からみた70歳以上の潰瘍性大腸炎に対する大腸全摘・回腸嚢肛門管吻合術の妥当性. 第10回日本炎症性腸疾患学会学術集会, ポスターセッション, 福岡, 2019, 11.
77. 中尾 詠一, 小金井 一隆, 黒木 博介, 二木 了, 辰巳 健志, 杉田 昭：直腸膣瘻を合併した潰瘍性大腸炎症例の治療と臨床経過の検討. 第10回日本炎症性腸疾患学会学術集会, ポスターセッション, 福岡, 2019, 11.
78. 薮野 太一, 田中 宗伸, 皆川 結明, 舩津屋 拓人, 榎本 義久, 田村 裕子, 大田 洋平, 藤井 義郎, 高橋 正純, 望月 康久：鏡視下大腸癌手術における超音波凝固切開装置とベッセルシーリングシステムの比較. 第32回日本内視鏡外科学会総会, デジタルポスターセッション, 横浜, 2019, 12.
79. 岩見 毬衣, 小金井 一隆, 辰巳 健志, 二木 了, 黒木 博介, 中尾 詠一, 杉田 昭：中毒症状を伴わない巨大結腸症を合併した重症潰瘍性大腸炎の一例. 第357回日本消化器病学会関東支部例会, 一般演題, 東京, 2019, 12.

80. Sugita A, Koganei K, Tatsumi K, Futatsuki R, Kuroki H, Yamada K, Kimura H, Fukushima T：Postoperative functional outcomes and complications of partially intraanal canal anastomosis in stapled ileal pouch anal anastomosis for ulcerative colitis. Int J Colorectal Dis, 34 (7)：1317-1323, 2019.
81. Tanioka H, Honda M, Tanaka C, Morita Y, Ishibashi K, Kato T, Matsuda C, Kataoka M, Satake H, Munemoto Y, Kobayashi K, Takahashi M, Nakata K, Sakamoto J, Oba K, Mishima H：Biweekly S-1 plus oxaliplatin (SOX) reintroduction in previously treated metastatic colorectal cancer patients (ORION 2 study)：a phase Ⅱ study to evaluate the efficacy and safety. Int J Clin Oncol, 24 (7)：836-841, 2019.
82. Yoshida K, Kodera Y, Kochi M, Ichikawa W, Kakeji Y, Sano T, Nagao N, Takahashi M, Takagane A, Watanabe T, Kaji M, Okitsu H, Nomura T, Matsui T, Yoshikawa T, Matsuyama J, Yamada M, Ito S, Takeuchi M, Fujii M：Addition of Docetaxel to Oral Fluoropyrimidine Improves Efficacy in Patients With Stage Ⅲ Gastric Cancer：Interim Analysis of JACCRO GC-07, a Randomized Controlled Trial. J Clin Oncol, 37 (15)：1296-1304, 2019.
83. Nishida T, Sakai Y, Takagi M, Ozaka M, Kitagawa Y, Kurokawa Y, Masuzawa T, Naito Y, Kagimura T, Hirota S, members of the STAR ReGISTry Study Group.Takahashi (共同演者として)：Adherence to the guidelines and the pathological diagnosis of high-risk gastrointestinal stromal tumors in the real world. Gastric Cancer, 23 (1)：118-125, 2020.
84. Kumagai H, Kudo T, Uchida K, Kunisaki R, Sugita A, Ohtsuka Y, Arai K, Kubota M, Tajiri H, Suzuki Y, Shimizu T：Adult gastroenterologists' views on transitional care：Results from a survey. Pediatr Int, 61 (8)：817-822, 2019.
85. Sunakawa Y, Takahashi Y, Inoue E, Sakamoto Y, Kawabata R, Yabusaki H, Matsuyama J, Ishiguro A, Takahashi M, Akamaru Y, Kito Y, Makiyama A, Yasui H, Kawakami H, Nakajima T, Muro K, Matoba R, Ichikawa W, Fujii M：Interim analysis of an observational/translational study for nivolumab treatment in advanced gastric cancer：JACCRO GC-08 (DELIVER trial). JACCRO, DOI：https：//doi.org/10.2217/fon-2019-0167, 2019.
86. Kuroki H, Sugita A, Koganei K, Tatsumi K, Futatsuki R, Arai K：Two cases of esophageal ulcer after surgical treatment for ulcerative colitis. Clin J Gastroenterol, doi：10.1007/s12328-019-01082-7, 2019.
87. 小金井 一隆, 辰巳 健志, 二木 了, 黒木 博介, 中尾 詠一, 杉田 昭：クローン病の肛門病変. 臨床外科, 74 (6)：724-730, 2019.
88. 小金井 一隆, 辰巳 健志, 杉田 昭：外科治療. 診断と治療, 75 (7)：107-829, 2019.
89. 福島 恒男, 中島 光一, 野沢 博, 西野 晴夫, 杉田 昭, 小金井 一隆, 二木 了, 山口 滋紀, 浅野 史織, 松島 誠：Ustekinumab投与中にギランバレー症候群を合併したクローン病の１例. 日本消化器病学会雑誌, 116 (4)：324-329, 2019.
90. 林 宏行, 小野 響子, 杉田 昭, 小金井 一隆：潰瘍性大腸炎における異形成/癌の診断基準と問題点. 胃と腸, 54 (11)：1502-1508, 2019.

＜横浜労災病院＞

1. 大椛 裕美, 宇田 淳子, 藤田 寛, 周藤 高, 中山 貴博, 藤本 潤一, 三上 容司, 楠瀬 まゆみ：進行がんの病状説明における倫理的問題. 日本臨床倫理学会第７回年次大会, 一般演題, 東京, 2019. 3.
2. 成井 一隆, 石川 孝, 浅岡 真理子, 長谷川 善枝, 新倉 直樹, 河野 範男, 菅沼 伸康, 千島 隆司, 海瀬 博史, 山田 公人, 山田 顕光, 菅江 貞亨, 田辺 美樹子, 市川 靖史, 遠藤 格：乳癌に対する術前化学療法完全奏功例に対する手術省略は可能か. 第119回日本外科学会定期学術集会, フォーラム, 大阪, 2019. 4.
3. 大椛 裕美, 塚野 佳世子, 岡本 真理子, 笠井 絢子, 千島 隆司, 有岡 仁, 前原 孝光：遺伝外来開設に向けた家族性・遺伝性腫瘍に関する意識調査. 第25回日本家族性腫瘍学会学術集会, ポスター, 東京, 2019. 6.
4. 千島 隆司, 坂本 太朗, 大椛 裕美, 門倉 俊明, 木村 安希, 竹内 英樹, 原田 郁, 奥村 輝, 塚野 佳世子, 藤田 寛, 有岡 仁：チームで支える乳がん治療～日常を取り戻すために～　乳がん術後の早期社会復帰をめざした包括的リハビリテーションの重要性. 第27回日本乳癌学会学術総会, シンポジウム, 東京, 2019. 7.
5. 千島 隆司, 俵矢 香苗, 大椛 裕美, 橋口 宏司, 縄田 修一, 鬼頭 菜穂子, 海野 利恵, 山本 紗織, 宮里 恵子, 阿部 典恵, 片岡 郁美, 川嶋 啓明, 宮良 球一郎, 徳田 裕：個別化・多様化する患者・家族のニーズにこたえる乳がんチーム医療と看護の力　患者と家族の笑顔を守るためにチーム医療がめざすもの　乳がん治療コーディネーターの育成. 第27回日本乳癌学会学術総会, パネルディスカッション, 東京, 2019. 7.
6. 千島 隆司：乳がん看護で知っておきたい“術後リハビリテーションのABC”. 第27回日本乳癌学会学術総会, 講演・ランチョン, 東京, 2019. 7.
7. 門倉 俊明, 木村 安希, 湯川 裕子, 柳原 武史, 竹井 紗織, 原田 郁, 竹内 英樹, 奥村 輝, 有岡 仁, 千島 隆司：CDK4/6阻害剤（パルボシクリブ）治療症例の検討. 第27回日本乳癌学会学術総会, ポスター, 東京, 2019. 7.
8. 木村 安希, 門倉 俊明, 竹内 英樹, 原田 郁, 柴原 裕紀子, 長谷川 直樹, 角田 幸雄, 奥村 輝, 千島 隆司：乳房部分切除術における術中迅速病理診断に関する検討. 第27回日本乳癌学会学術総会, ポスター, 東京, 2019. 7.
9. 谷野 裕一, 鈴木 正人, 海瀬 博史, 宮下 勝, 千島 隆司, 林 光弘, 三好 康雄, 二村 学, 大谷 彰一郎, 永橋 昌幸, 太田 智彦, 小坂 愉賢, 石川 孝, 長谷川 善枝, 窪田 智行, 三階 貴史, 岩谷 胤生, 山田 顕光, 赤澤 宏平, 河野 範男：日本における新規乳がん治療薬の開発　トリプルネガティブ乳癌治療のコンパニオン診断薬開発とカルボプラチンの再発抑制効果の第３相臨床試験. 第27回日本乳癌学会学術総会, ワークショップ, 東京, 2019. 7.
10. 竹内 英樹, 木村 康弘, 久保 晴丸, 門倉 俊明, 木村 安希, 原田 郁, 藤本 潤一, 千島 隆司：糖尿病合併乳癌における化学療法の注意点　メトホルミン関連乳酸アシドーシス症例から学ぶ. 第27回日本乳癌学会学術総会, ポスター, 東京, 2019. 7.
11. 千島 隆司：医師から見たマルチチャネル時代の医薬品情報とMRの役割. 2019年度第1回日本医薬品情報学会（JASDI）フォーラム,

講演・ランチョン, 東京, 2019. 7.
12. 千島 隆司：キーワードから読み解く“乳がん診療の近未来”～令和の時代, 検診・手術・薬物療法はどう変わるのか～. 第468回八戸外科集談会, 講演・ランチョン, 八戸, 2019. 7.
13. 千島 隆司：乳がん診療の近未来をみる～平成から令和へ向けてのパラダイムシフト～. 第20回乳癌最新情報カンファランス, 講演・ランチョン, 小樽, 2019. 8.
14. 大椛 裕美：アドバンス・ケアプランニング（ACP）の実践において看護師が行うサポート. 第32回日本サイコオンコロジー学会総会, シンポジウム, 東京, 2019. 10.
15. 塚野 佳世子：死に対する心理的ケアー死をめぐる葛藤を多職種で考えるー（シンポジウム19）. 第32回日本サイコオンコロジー学会総会, 座長・司会, 東京, 2019. 10.
16. 成井 一隆, 山田 顕光, 田辺 美樹子, 鈴木 千穂, 門倉 俊明, 山本 晋也, 嶋田 和博, 太田 郁子, 菅江 貞亨, 鬼頭 礼子, 清水 大輔, 千島 隆司, 石川 孝, 市川 靖史, 遠藤 格：乳腺アポクリン癌に関する多施設共同後ろ向き症例対照研究. 第57回日本癌治療学会学術集会, ポスター, 福岡, 2019. 10.
17. 上中 奈津希, 山本 晋也, 成井 一隆, 高畑 太輔, 足立 祥子, 千島 隆司, 石川 孝：MMGカテゴリー３石灰化に対するマンモトーム生検の必要性. 第29回日本乳癌検診学会学術総会, 一般演題, 福井, 2019. 11.
18. 大椛 裕美：がん治療と就労の両立支援のための施設間連携～病院看護師の立場から～. 第67回日本職業災害学会学術大会, シンポジウム, 東京, 2019. 11.
19. 井澤 亜美, 伊藤 優, 加濃 大貴, 相子 寛子, 伊藤 悠, 川島 英俊, 高橋 良平, 小澤 聡子, 千島 隆司, 金子 猛：アベマシクリブによる薬剤性肺障害と考えられた一例. 第237回日本呼吸器学会関東地方会, 一般演題, 東京, 2019. 11.
20. 千島 隆司：ガイドラインの深層を読み解く（教育セミナー・治療部門）. 第16回日本乳癌学会関東地方会, 講演・ランチョン, さいたま, 2019. 12.
21. 木村 安希, 門倉 俊明, 竹内 英樹, 原田 郁, 奥村 輝, 長谷川 直樹, 角田 幸雄, 千島 隆司：術前化学療法が奏功した基質産生癌の一例. 第16回日本乳癌学会関東地方会, 一般演題, さいたま, 2019. 12.
22. 千島 隆司：乳がん告知に伴うメンタルケアー乳がん診療におけるBad Newsの伝え方ー. よこはま乳がん学校第９期（前期日程）, 講演・ランチョン, 横浜, 2019. 1.
23. 八木 智子：ピアサポートの現場から～今、そしてこれから～. 第１回がんピアサポート大会 in Yokohama, シンポジウム, 横浜, 2019. 1.
24. 千島 隆司：がん診療におけるコミュニケーションの実際. 琉球乳腺倶楽部第５回沖縄乳がん学校, 講演・ランチョン, 那覇, 2019. 1.
25. 大椛 裕美：がん治療に伴うリンパ浮腫で必要なケア. 横浜市北東部在宅医療研究会2019, 講演・ランチョン, 横浜, 2019. 1.
26. 千島 隆司：乳がん患者へのサポーティブケアの多様性（特別講演・座長）. 第24回横浜乳癌治療研究会, 座長・司会, 横浜, 2019. 1.
27. 有岡 仁：がん免疫療法のMode of Action（特別講演・座長）. 神奈川乳腺カンファレンス第18回学術集会, 座長・司会, 横浜, 2019. 1.
28. 千島 隆司：乳がん診療におけるパラダイムシフト～診断・手術・薬物療法の近未来～. Takeda Breast Cancer Web講演会2019, 講演・ランチョン, 東京, 2019. 1.
29. 千島 隆司：もし病院のメディカルスタッフがドラッカーの「マネジメント」を読んだら. Breast Cancer Seminar ～Bone Healthを考える～, 講演・ランチョン, 横浜, 2019. 2.
30. 千島 隆司：乳がん診療「今昔物語」～近未来における検診・手術・薬物治療～. Yokohama Kohoku がんと健康市民講座2019, 講演・ランチョン, 横浜, 2019. 2.
31. 千島 隆司：Quality of Survivalを考慮したER陽性MBCの治療戦略（特別講演・座長）. Educational Meeting on Advanced Breast Cancer 2019, 座長・司会, 横浜, 2019. 2.
32. 千島 隆司：乳がん薬物療法の考え方ー「自分らしく生きる」を支えるために（特別講演・座長）. よこはま乳がん学校第９期（後期日程）, 座長・司会, 横浜, 2019. 2.
33. 千島 隆司：ドラッカーに学ぶチーム医療マネジメント～AI時代だからこそ必要とされるコミュニケーション力～. NK Breast Cancer Seminar in Yokohama 2019 , 講演・ランチョン, 横浜, 2019. 2.
34. 千島 隆司, 清水 大輔, 成井 一隆, 菅江 貞亨, 陳 美齢：家族みんなで知っておきたい乳がんのこと. 家族で学ぼう！ 乳がんのこと「ももいろパーク」, ワークショップ, 横浜, 2019. 3.
35. 千島 隆司：再発乳癌治療におけるAdvance Care Planning. 第74回神奈川東部地区緩和ケア研究会, 講演・ランチョン, 横浜, 2019. 3.
36. 竹内 英樹：乳がんと向き合ってゆく上でのよもやま話. 横浜市北東部乳がん患者講演会2019, 講演・ランチョン, 横浜, 2019. 3.
37. 有岡 仁：HR陽性HER2陰性乳がんの治療戦略（パネルディスカッション・司会）. YOKOHAMA Breast Cancer Forum 2019 , 座長・司会, 横浜, 2019. 4.
38. 千島 隆司：アドバンス・ケア・プランニングー治療困難ながん患者に最善のケアを提供するためにー. 横浜北部・川崎エリア乳がんガイドラインカンファレンス, 座長・司会, 横浜, 2019. 6.
39. 千島 隆司, 相良 安昭：最新の乳がんガイドラインから治療指針を再考する. 横浜北部・川崎エリア乳がんガイドラインカンファレンス, パネルディスカッション, 横浜, 2019. 6.
40. 千島 隆司：MRが知っておきたい乳がん診療のReal World. KKC Breast Cancer Academic Seminar in Tokyo, 講演・ランチョン, 東京, 2019. 6.
41. 千島 隆司：BRCA遺伝学検査導入に関する問題点（一般演題・座長）. 横浜Breast Cancer Seminar 2019, 座長・司会, 横浜,

2019. 6.
42. 千島 隆司：ドラッカーに学ぶチーム医療マネジメント～AI時代に必要とされる医療人となるために～. NK Breast Cancer Seminar in Tokyo, 講演・ランチョン, 東京, 2019. 7.
43. 有岡 仁：乳がん周術期化学療法の支持療法. 支持療法を考える会, 講演・ランチョン, 大崎市（宮城県), 2019. 7.
44. 有岡 仁：みんなで学ぼう！ 乳がんと遺伝子・遺伝～がんのパネル検査ってなに？～. 第18回かながわ乳がん市民フォーラム, 講演・ランチョン, 横浜, 2019. 8.
45. 千島 隆司：Narrative Based Medicine～患者に合わせた乳がん治療と情報提供～. Breast Cancer Symposium & Discussion 2019, 講演・ランチョン, 横浜, 2019. 9.
46. 千島 隆司：HR陽性HER2陰性進行再発乳がん治療～Palbociclibのエビデンス. Pfizer Breast Cancer Symposium in Yokohama, 座長・司会, 横浜, 2019. 9.
47. 千島 隆司：日本の乳がん診療で必要な医薬品情報提供とは～ドラッカーに学ぶ“がんのチーム医療”～. IQVIAソリューションズ ユート・ブレーンセミナー, 講演・ランチョン, 東京, 2019. 11.
48. 大椛 裕美：がんゲノム医療と看護の役割－乳癌に焦点を当ててー（一般演題）. 第29回神奈川乳腺疾患懇話会, 座長・司会, 横浜, 2019. 11.
49. 千島 隆司：患者支援に必要なゲノム医療看護と支持漢方治療. 第29回神奈川乳腺疾患懇話会, 講演・ランチョン, 横浜, 2019. 11.
50. 千島 隆司：乳がん診療における「患者中心のチーム医療」の実践と普及. 第6回昭和上條医療賞講演会, 講演・ランチョン, 東京, 2019. 12.
51. Shimada K, Ishikawa T, Yamada A, Sugae S, Narui K, Shimizu D, Chishima T, Endo I：Matrix-producing Carcinoma as an Aggressive Triple-negative Breast Cancer：Clinicopathological Features and Response to Neoadjuvant Chemotherapy. Anticancer Res, 39 (7)：3863-3869, 2019.
52. Ohno S, Mukai H, Narui K, Hozumi Y, Miyoshi Y, Yoshino H, Doihara H, Suto A, Tamura M, Morimoto T, Zaha H, Chishima T, Nishimura R, Ishikawa T, Uemura Y, Ohashi Y：Participants in a randomized controlled trial had longer overall survival than non-participants：a prospective cohort study. Breast Cancer Res Treat, 176 (3)：631-635, 2019.
53. Narui K, Ishikawa T, Shimizu D, Yamada A, Tanabe M, Sasaki T, Oba MS, Morita S, Nawata S, Kida K, Mogaki M, Doi T, Tsugawa K, Ogata H, Ota T, Kosaka Y, Sengoku N, Kuranami M, Niikura N, Saito Y, Suzuki Y, Suto A, Arioka H, Chishima T, Ichikawa Y, Endo I, Tokuda Y：Anthracycline could be essential for triple-negative breast cancer：A randomised phase Ⅱ study by the Kanagawa Breast Oncology Group (KBOG) 1101. Breast, 47：1-9, 2019.
54. Asaoka M, Narui K, Suganuma N, Chishima T, Yamada A, Sugae S, Kawai S, Uenaka N, Teraoka S, Miyahara K, Kawate T, Sato E, Nagao T, Matsubara Y, Gandhi S, Takabe K, Ishikawa T：Clinical and pathological predictors of recurrence in breast cancer patients achieving pathological complete response to neoadjuvant chemotherapy. Eur J Surg Oncol, 45 (12)：2289-2294, 2019.
55. 坂本 太, 大椛 裕美, 千島 隆司：乳がん術後の復職支援においてリハビリテーションが果たす役割. 日本職業・災害医学会会誌, 67 (5)：431-435, 2019.
56. 千島 隆司：乳がん診療から見た近未来のMR像－NBM時代に必要な情報提供のあり方－. 医療用医薬品製造販売業公正取引協議会誌, 204：20-22, 2019.
57. 大和田 玄, 岡野 宏, 木村 康宏, 吉田 輔, 七尾 大観, 藤本 潤一, 西澤 英雄：持続的腎代替療法により救命しえたメトホルミンによる乳酸アシドーシスの一例. 日集中医誌, 26：273-274, 2019.
58. 千島 隆司：チーム医療 治療後の支え 南風原で乳がん学校 専門職の連携学ぶ. 沖縄タイムス（朝刊), 17面（くらし面)：2019年１月24日号.
59. 千島 隆司：乳がんを家族で考えよう. タウンニュース港北区版（横浜市全域で掲載）No.1019：２月21日号, 2019.
60. 千島 隆司：「MRは患者のコンシェルジュ」横浜労災病院・千島氏、JASDI不フォーラムで. 日刊薬業：2019年７月22日号.
61. 千島 隆司：JASDIフォーラム 「MRとMSLという敵対組織、すごく嫌だ」杏林大・若林氏. ミクスOnline：2019年７月22日号.
62. 千島 隆司：マーケティング部門のあり方を問題視 JASDIフォーラム MRの情報活動阻害、製薬企業は構造改革を. リスファックス, 第7825号：2019年７月22日号.
63. 千島 隆司：MRは地域医療で役割を-一部企業で行動評価が浸透. 薬事日報, 第12193号：p2, 2019年７月26日号.
64. 千島 隆司：横浜市「医療の視点」とTikTok、乳がんセルフチェック啓発を今月より開始. Med IT Tech：2019年９月19日号.
65. 千島 隆司：乳がんチェックへ啓発ダンス 横浜市とTikTokが連携. 時事メディカル電子版：2019年９月27日号.
66. 千島 隆司：乳がんチェックへ啓発ダンス＝横浜市とTikTokが連携医療ニュース トピックス. 時事通信（JIJI.COM)：2019年９月27日号.
67. 千島 隆司：乳がんの「○○らしい」、その情報は本当か？ Beyond Health：2019年11月12日号.
68. 千島 隆司：ダンスで乳がんに関心を. 朝日新聞（朝刊)：2019年11月29日号.
69. 千島 隆司：乳がんチェック、ダンスで呼びかけ TikTokで公開. 朝日デジタル：2019年11月29日号.
70. 千島 隆司：AIには出来ない、人だから出来る診療を！ 乳がんの名医が秘める熱い思い. Clintal（クリンタル)：https://clintal.com/doctor/98809：2019年12月18日.

＜藤沢市民病院＞

1. Minami Y：Single Drainage after Pancreaticoduodenectomy. 13th Congress of the European-African Hepato-Pancreato-

Biliary Association (E-AHPBA), Poster, Amsterdam, 2019, 6.

2. 山岸 茂, 伊藤 慧, 小倉 巧也, 豊田 純哉, 矢後 彰一, 田 鍾寛, 吉川 俊輔, 小笠原 康夫, 山本 晋也, 南 裕太, 岡 智, 牧野 洋知：当院における大腸憩室症手術症例の検討. 第63回神奈川大腸疾患研究会, 一般演題, 横浜, 2019, 2.
3. 田 鍾寛, 山岸 茂, 小倉 巧也, 伊藤 慧, 豊田 純哉, 矢後 彰一, 小笠原 康夫, 南 裕太, 牧野 洋知, 内藤 亜由美：ICG蛍光観察を用いたS状結腸単孔式人工肛門造設術. 第36回日本ストーマ・排泄リハビリテーション学会総会, ビデオシンポ, 大阪, 2019, 2.
4. 田 鍾寛, 山岸 茂, 小倉 巧也, 伊藤 慧, 佐原 康太, 中堤 啓太, 矢後 彰一, 山本 晋也, 南 裕太, 牧野 洋知, 岡 智：側方郭清を要する進行下部直腸癌に対する術中ICG蛍光法を用いた腹腔鏡下手術. 第119回日本外科学会定期学術集会, ポスター, 大阪, 2019, 4.
5. 豊田 純哉, 南 裕太, 小倉 巧也, 伊藤 慧, 佐原 康太, 中堤 啓太, 矢後 彰一, 田 鍾寛, 山本 晋也, 牧野 洋知, 山岸 茂, 岡 智：中等症急性胆嚢炎に対する腹腔鏡下胆嚢摘出術のタイミングと治療成績. 第119回日本外科学会定期学術集会, ポスター, 大阪, 2019, 4.
6. 中堤 啓太, 山岸 茂, 小倉 巧也, 伊藤 慧, 豊田 純哉, 矢後 彰一, 田 鍾寛, 山本 晋也, 南 裕太, 牧野 洋知, 岡 智：Uncomplicated appendictisに対する治療成績の世代間比較. 第119回日本外科学会定期学術集会, ポスター, 大阪, 2019, 4.
7. 伊藤 慧, 山岸 茂, 小倉 巧也, 豊田 純哉, 佐原 康太, 中堤 啓太, 矢後 彰一, 田 鍾寛, 山本 晋也, 南 裕太, 牧野 洋知：当院における大腸憩室症手術症例の検討. 第119回日本外科学会定期学術集会, ポスター, 大阪, 2019, 4.
8. 荻窪 まどか, 田 鍾寛, 小倉 巧也, 伊藤 慧, 豊田 純哉, 佐原 康太, 矢後 彰一, 中堤 啓太, 南 裕太, 牧野 洋知, 山岸 茂, 岡 智：直腸癌によるフルニエ壊疽と上行結腸癌による腸重積が併存した一例【研修医の発表セッション(6)】. 第119回日本外科学会定期学術集会, 一般演題, 大阪, 2019, 4.
9. 川島 淳, 田 鍾寛, 小倉 巧也, 伊藤 慧, 豊田 純哉, 佐原 康太, 中堤 啓太, 南 裕太, 牧野 洋知, 山岸 茂, 岡 智：虫垂粘液腫12例の症例. 第119回日本外科学会定期学術集会, 一般演題, 大阪, 2019, 4.
10. 山岸 茂, 田 鍾寛, 中堤 啓太, 小倉 巧也, 豊田 純哉, 伊藤 慧, 矢後 彰一, 南 裕太, 牧野 洋知, 岡 智：一般病院における外科医の働き方改革. 第119回日本外科学会定期学術集会, ポスター, 大阪, 2019, 4.
11. 小倉 巧也, 山岸 茂, 伊藤 慧, 豊田 純哉, 佐原 康太, 中堤 啓太, 矢後 彰一, 田 鍾寛, 山本 晋也, 南 裕太, 牧野 洋知, 岡 智：下部消化管穿孔による汎発性腹膜炎術後の創管理におけるVacuum Assisted Closure療法（VAC）の有用性. 第119回日本外科学会定期学術集会, ポスター, 大阪, 2019, 4.
12. 南 裕太, 小倉 巧也, 伊藤 慧, 豊田 純哉, 佐原 康太, 矢後 彰一, 中堤 啓太, 田 鍾寛, 山本 晋也, 牧野 洋知, 山岸 茂, 岡 智：成人鼠径部ヘルニア手術から始める初期臨床研修医外科教育. 第17回日本ヘルニア学会学術集会, シンポジウム, 四日市, 2019, 5.
13. 伊藤 慧, 山岸 茂, 岡 智, 吉川 俊輔, 赤坂 理：IVR困難な多発肋間動脈に対して開胸止血術を施行した１例. 第33回日本外傷学会, ポスター, 八戸, 2019, 6.
14. 吉川 俊輔, 岡 智, 赤坂 理, 阿南 英明, 山岸 茂, 白石 淳, 大友 康裕：脾臓全摘術と部分切除術を行った外傷症例の背景因子比較. 第33回日本外傷学会, 一般演題, 八戸, 2019, 6.
15. 岡 智, 吉川 俊輔, 赤坂 理, 阿南 英明, 山岸 茂：当院における外傷診療体制－救急外科が加わってー. 第33回日本外傷学会, 一般演題, 八戸, 2019, 6.
16. 山岸 茂：早期大腸癌の治療. 第64回神奈川大腸疾患研究会, 座長・司会, 横浜, 2019, 6.
17. 山本 晋也, 山岸 茂, 河野 敏郎：当科におけるパルボシクリブの使用経験について. 第27回日本乳癌学会学術総会, ポスター, 東京, 2019, 7.
18. 牧野 洋知, 豊田 純哉, 矢後 彰一, 田 鍾寛, 小笠原 康夫, 山本 晋也, 南 裕太, 山岸 茂, 吉川 俊輔, 岡 智：高齢者胃癌症例の治療戦略. 第74回日本消化器外科学会総会, ポスター, 東京, 2019, 7.
19. 川島 淳：閉塞性大腸癌症例における大腸ステントの有用性（研修医セッション５）. 第74回日本消化器外科学会総会, ポスター, 東京, 2019, 7.
20. 吉川 俊輔, 山岸 茂, 伊藤 慧, 豊田 純哉, 矢後 彰一, 田 鍾寛, 小笠原 康夫, 山本 晋也, 南 裕太, 牧野 洋知：Uncomplicated appendictis症例に対する治療方針の検討. 第74回日本消化器外科学会総会, ポスター, 東京, 2019, 7.
21. 豊田 純哉, 山岸 茂, 小倉 巧也, 伊藤 慧, 矢後 彰一, 田 鍾寛, 南 裕太, 牧野 洋知, 吉川 俊輔, 岡 智：ICG蛍光観察を用いたS状結腸単孔式ストーマ造設術. 第74回日本消化器外科学会総会, ポスター, 東京, 2019, 7.
22. 田 鍾寛, 山岸 茂, 伊藤 慧, 豊田 純哉, 矢後 彰一, 小笠原 康夫, 南 裕太, 牧野 洋知, 吉川 俊輔, 岡 智：高度進行大腸癌に対する原発巣術前化学療法の治療成績. 第74回日本消化器外科学会総会, ポスター, 東京, 2019, 7.
23. 小倉 巧也, 山岸 茂, 伊藤 慧, 豊田 純哉, 矢後 彰一, 田 鍾寛, 小笠原 康夫, 山本 晋也, 南 裕太, 牧野 洋知：下部消化管穿孔に伴う汎発性腹膜炎術後の創管理におけるVacuum Assisted Closure療法（VAC）の有用性. 第74回日本消化器外科学会総会, ポスター, 東京, 2019, 7.
24. 伊藤 慧, 山岸 茂, 小倉 巧也, 豊田 純哉, 矢後 彰一, 田 鍾寛, 小笠原 康夫, 南 裕太, 牧野 洋知, 岡 智：当院における左側結腸憩室症例の手術適応に関する検討. 第74回日本消化器外科学会総会, ポスター, 東京, 2019, 7.
25. 南 裕太, 小倉 巧也, 伊藤 慧, 豊田 純哉, 矢後 彰一, 田 鍾寛, 牧野 洋知, 山岸 茂, 吉川 俊輔, 岡 智：ICG蛍光法により術前診断不可能な微小転移を切除しえた転移性肝癌の１例. 第74回日本消化器外科学会総会, 要望演題, 東京, 2019, 7.
26. 山岸 茂, 田 鍾寛, 伊藤 慧, 小倉 巧也, 豊田 純哉, 矢後 彰一, 小笠原 康夫, 南 裕太, 牧野 洋知, 吉川 俊輔：腹腔鏡下大腸癌手術におけるICG蛍光法を用いたリンパ流評価の検討. 第74回日本消化器外科学会総会, 一般演題, 東京, 2019, 7.
27. 岡 智, 吉川 俊輔, 阿南 英明, 山岸 茂：当院救急外科のAcute Care Surgeryの現状と課題－アンケートも含めてー. 第47回日本救急医学会総会・学術集会, ポスター, 東京, 2019, 10.
28. 吉川 俊輔, 岡 智, 赤坂 理, 阿南 英明, 山岸 茂, 白石 淳：外傷症例の損傷部位別acute respiratory distress syndrome (ARDS) 合併リスク】. 第47回日本救急医学会総会・学術集会, 一般演題, 東京, 2019, 10.

29. 吉川 俊輔, 岡 智, 山岸 茂, 小倉 巧也, 伊藤 慧, 豊田 純哉, 矢後 彰一, 田 鍾寛, 小笠原 康夫, 山本 晋也, 南 裕太, 牧野 洋知：閉塞性大腸癌症例に対する術前大腸ステント留置の有用性. 第74回日本大腸肛門病学会学術集会, 要望演題, 東京, 2019, 10.
30. 伊藤 慧, 山岸 茂, 小倉 巧也, 豊田 純哉, 田 鍾寛, 南 裕太, 牧野 洋知, 吉川 俊輔：当院におけるStageⅡ大腸癌の再発リスク因子の検討. 第74回日本大腸肛門病学会学術集会, 要望演題, 東京, 2019, 10.
31. 川島 淳, 田 鍾寛, 小倉 巧也, 伊藤 慧, 豊田 純哉, 矢後 彰一, 小笠原 康夫, 南 裕太, 牧野 洋知, 山岸 茂, 吉川 俊輔, 岡 智：Pull through法を用いて一時的回腸人工肛門造設を避け得た一例【研修医セッション】. 第74回日本大腸肛門病学会学術集会, 一般演題, 東京, 2019, 10.
32. 田 鍾寛, 山岸 茂, 小倉 巧也, 伊藤 慧, 豊田 純哉, 矢後 彰一, 小笠原 康夫, 山本 晋也, 南 裕太, 牧野 洋知, 吉川 俊輔, 岡 智：大腸癌腹膜播種に対する治療戦略. 第74回日本大腸肛門病学会学術集会, ポスター, 東京, 2019, 10.
33. 小倉 巧也, 山岸 茂, 伊藤 慧, 豊田 純哉, 田 鍾寛, 吉川 俊輔：当院における大腸神経内分泌腫瘍の治療成績. 第74回日本大腸肛門病学会学術集会, 要望演題, 東京, 2019, 10.
34. 山岸 茂, 田 鍾寛, 小倉 巧也, 伊藤 慧, 豊田 純哉, 吉川 俊輔：腹腔鏡下左側横行結腸癌手術におけるリンパ節郭清の取り組み. 第74回日本大腸肛門病学会学術集会, 一般演題, 東京, 2019, 10.
35. 豊田 純哉, 山岸 茂, 小倉 巧也, 伊藤 慧, 矢後 彰一, 田 鍾寛, 小笠原 康夫, 南 裕太, 牧野 洋知, 吉川 俊輔, 岡 智, 山本 晋也：大腸癌に対する腹腔鏡補助下大腸切除術後の切開創SSIの検討. 第74回日本大腸肛門病学会学術集会, 一般演題, 東京, 2019, 10.
36. 岡 智, 吉川 俊輔, 山岸 茂, 阿南 英明：当院の救急外科の現状と課題 ーアンケート結果も踏まえてー. 第11回日本Acute Care Surgery学会学術集会, 一般演題, 国頭郡, 2019, 10.
37. 浅野 史雄, 山岸 茂, 川島 淳, 井上 栞, 池田 孝秀, 伊藤 慧, 田 鍾寛, 南 裕太, 牧野 洋知, 吉川 俊輔, 岡 智：閉塞性大腸癌に対する大腸ステントの有用性. 第81回日本臨床外科学会総会, 一般演題, 高知, 2019, 11.
38. 川島 淳, 牧野 洋知, 井上 栞, 池田 孝秀, 伊藤 慧, 田 鍾寛, 浅野 史雄, 南 裕太, 山岸 茂, 吉川 俊輔, 岡 智：急激な経過をたどったDIC合併進行胃癌の１例. 第81回日本臨床外科学会総会, ワークショップ, 高知, 2019, 11.
39. 田 鍾寛, 山岸 茂, 川島 淳, 井上 栞, 池田 孝秀, 伊藤 慧, 浅野 史雄, 南 裕太, 牧野 洋知, 吉川 俊輔, 岡 智, 菅江 貞亨：側方郭清を要する進行下部直腸癌に対する腹腔鏡下手術における術中ICG蛍光法と発光. 第81回日本臨床外科学会総会, ワークショップ, 高知, 2019, 11.
40. 池田 孝秀, 田 鍾寛, 川島 淳, 井上 栞, 伊藤 慧, 浅野 史雄, 南 裕太, 牧野 洋知, 山岸 茂, 吉川 俊輔, 岡 智, 菅江 貞亨：大腸癌手術における切開創SSIの検討. 第81回日本臨床外科学会総会, 一般演題, 高知, 2019, 11.
41. 井上 栞, 田 鍾寛, 川島 淳, 池田 孝秀, 伊藤 慧, 浅野 史雄, 南 裕太, 牧野 洋知, 山岸 茂, 吉川 俊輔, 岡 智, 菅江 貞亨：腸閉塞解除術を施行した癒着性腸閉塞症に対する治療成績の検討. 第81回日本臨床外科学会総会, 一般演題, 高知, 2019, 11.
42. 伊藤 慧, 山岸 茂, 川島 淳, 井上 栞, 池田 孝秀, 田 鍾寛, 浅野 史雄, 南 裕太, 牧野 洋知, 吉川 俊輔, 岡 智：絞扼性腸閉塞に対する判別式の有用性の検討. 第81回日本臨床外科学会総会, 一般演題, 高知, 2019, 11.
43. 牧野 洋知, 山岸 茂, 川島 淳, 井上 栞, 伊藤 慧, 田 鍾寛, 浅野 史雄, 南 裕太, 吉川 俊輔, 岡 智, 菅江 貞亨：残胃癌の治療戦略. 第81回日本臨床外科学会総会, 一般演題, 高知, 2019, 11.
44. 南 裕太, 川島 淳, 井上 栞, 池田 孝秀, 伊藤 慧, 田 鍾寛, 浅野 史雄, 牧野 洋知, 山岸 茂, 吉川 俊輔, 岡 智, 菅江 貞亨：教育としての急性胆嚢炎症例に対する後期研修医による早期腹腔鏡下胆嚢摘出術の妥当性. 第81回日本臨床外科学会総会, 一般演題, 高知, 2019, 11.
45. 吉川 俊輔, 岡 智, 山岸 茂, 川島 淳, 池田 孝秀, 井上 栞, 伊藤 慧, 田 鍾寛, 浅野 史雄, 南 裕太, 牧野 洋知, 菅江 貞亨：下部消化管穿孔による急性汎発性腹膜炎術後創管理におけるNagative Pressure Wound Therapy (NPWT) の有用性と創傷治癒遅延因子の解析. 第81回日本臨床外科学会総会, 一般演題, 高知, 2019, 11.
46. 山岸 茂：Mini Oral 292 大腸悪性 T4/巨大2 MO292-1～MO292-6. 第32回日本内視鏡外科学会総会, 座長・司会, 横浜, 2019, 12.
47. 牧野 洋知, 井上 栞, 伊藤 慧, 田 鍾寛, 浅野 史雄, 南 裕太, 山岸 茂, 吉川 俊輔, 岡 智：急性虫垂炎に対する腹腔鏡補助下虫垂除去術における手術時間短縮化に影響する因子. 第32回日本内視鏡外科学会総会, 一般演題, 横浜, 2019, 12.
48. 田 鍾寛, 山岸 茂, 川島 淳, 井上 栞, 池田 孝秀, 伊藤 慧, 浅野 史雄, 南 裕太, 牧野 洋知, 吉川 俊輔, 岡 智, 菅江 貞亨：腹腔鏡下右側結腸切除におけるリンパ節郭清範囲の決定法. 第32回日本内視鏡外科学会総会, ワークショップ, 横浜, 2019, 12.
49. 池田 孝秀, 田 鍾寛, 川島 淳, 井上 栞, 伊藤 慧, 浅野 史雄, 南 裕太, 牧野 洋知, 山岸 茂, 吉川 俊輔, 岡 智：当院における腸閉塞に対する腹腔鏡手術の検討. 第32回日本内視鏡外科学会総会, 一般演題, 横浜, 2019, 12.
50. 山岸 茂, 田 鍾寛, 井上 栞, 川島 淳, 池田 孝秀, 伊藤 慧, 浅野 史雄, 南 裕太, 牧野 洋知, 吉川 俊輔, 岡 智：直腸癌における縫合不全回避と手術成績. 第32回日本内視鏡外科学会総会, 一般演題, 横浜, 2019, 12.
51. 伊藤 慧, 山岸 茂, 井上 栞, 池田 孝秀, 田 鍾寛, 浅野 史雄, 牧野 洋知, 吉川 俊輔, 岡 智：左側大腸憩室症症例における腹腔鏡下手術の検討. 第32回日本内視鏡外科学会総会, 一般演題, 横浜, 2019, 12.
52. 川島 淳, 田 鍾寛, 井上 栞, 池田 孝秀, 伊藤 慧, 浅野 史雄, 南 裕太, 牧野 洋知, 山岸 茂, 吉川 俊輔, 岡 智：大腸ステント留置後の閉塞性大腸癌に対する腹腔鏡下大腸切除術の検討. 第32回日本内視鏡外科学会総会, 一般演題, 横浜, 2019, 12.
53. 井上 栞, 田 鍾寛, 川島 淳, 池田 孝秀, 伊藤 慧, 浅野 史雄, 南 裕太, 牧野 洋知, 山岸 茂, 吉川 俊輔, 岡 智：他臓器浸潤結腸癌に対する腹腔鏡下大腸切除術の治療成績の検討. 第32回日本内視鏡外科学会総会, フォーラム, 横浜, 2019, 12.
54. 吉川 俊輔, 岡 智, 牧野 洋知, 川島 淳, 池田 孝秀, 井上 栞, 伊藤 慧, 田 鍾寛, 浅野 史雄, 南 裕太, 山岸 茂：Uncomplicated appendicitisに対する保存治療後の腹腔鏡下虫垂切除術の有用性. 第32回日本内視鏡外科学会総会, 一般演題, 横浜, 2019, 12.
55. Yamamoto S, Yamagishi S, Kohno T, Tajiri R, Gondo T, Yoshimoto N, Kusano N：Effective treatment of a malignant

breast phyllodes tumor with doxorubicin-ifosfamide therapy. Case Reports in Oncological Medicine, doi：10.1155/2019/2759650, 2019.

56. 山岸 茂, 田 鍾寛, 南 裕太, 牧野 洋知, 仲野 明：局所進行下部直腸癌に対する前壁環状側切除断端（CRM）確保を目的とした腹仙腹式直腸切断術の手術手技. 手術, 73 (5)：783-790, 2019.
57. 山岸 茂, 田 鍾寛, 南 裕太, 牧野 洋知：肥満症例に対する腹腔鏡下横行結腸癌手術. 手術, 73 (8)：1205-1213, 2019.
58. 峯岸 裕蔵, 上田 倫夫, 木村 安希, 山田 淳貴, 中堤 啓太, 阿部 有佳, 山本 晋也, 牧野 洋知, 山岸 茂, 仲野 明, 権藤 俊一：壁外発育型胃粘膜下腫瘍と鑑別を要した肝外発育型肝細胞癌の１例. 日本外科系連合学会誌, 44 (1)：96-102, 2019.
59. 中堤 啓太, 牧野 洋知, 山岸 茂, 仲野 明：Uncomplicated appendicitis治療における小児、成人間比較. 日本外科系連合学会誌, 44 (4)：651-657, 2019.
60. 中堤 啓太, 上田 倫夫, 酒井 淳, 山岸 茂, 仲野 明：Gemcitabine+S1による術後補助化学療法を施行し長期生存を得た胆嚢癌肉腫の１例. 日本外科系連合学会誌, 44 (4)：798-803, 2019.

＜横浜市立みなと赤十字病院＞

1. 鳥谷 建一郎, 清水 亜希子, 大矢 浩貴, 須藤 友奈, 中尾 詠一, 有坂 早香, 渡部 顕, 小野 秀高, 馬場 裕之, 阿部 哲夫, 杉田 光隆：Abdominal wall bilomaを合併した胆石胆嚢炎の１例. 第55回日本腹部救急医学会総会, 一般演題, 仙台, 2019, 3.
2. 清水 亜希子, 杉田 光隆, 須藤 友奈, 大矢 浩貴, 中尾 詠一, 鳥谷 建一郎, 有坂 早香, 渡部 顕, 小野 秀高, 馬場 裕之, 阿部 哲夫：腸回転異常症に胃瘻を起点とした内ヘルニアを合併した一例. 第55回日本腹部救急医学会総会, 一般演題, 仙台, 2019, 3.
3. 清水 亜希子, 小野 秀高：当院における胃癌 術前化学療法施行中のVTEの現状とその対策. onco-cardiology seminar in Yokohama, 一般演題, 横浜, 2019, 3.
4. 近藤 裕樹, 藪下 泰宏, 酒井 淳, 佐藤 清哉, 齋藤 学, 武井 将伍, 大西 宙, 土屋 伸広, 村上 崇, 澤田 雄, 本間 祐樹, 熊本 宜文, 松山 隆生, 遠藤 格：当科における進行膵体部癌に対する腹腔動脈合併膵体尾部切除の安全性と治療成績についての検討. 第119回日本外科学会定期学術集会, ポスター, 大阪, 2019, 4.
5. 堀内 真樹, 渡邊 純, 村上 剛史, 福岡 宏倫, 浅利 昌大, 渡辺 卓央, 柿添 学, 鈴木 紳祐, 諏訪 宏和, 樅山 将士, 石部 敦士, 虫明 寛行, 國崎 主税, 遠藤 格：腹腔鏡下大腸癌手術における肥満の影響～BMIと長期成績～. 第119回日本外科学会定期学術集会, ポスター, 大阪, 2019, 4.
6. 近藤 裕樹, 藪下 泰宏, 土屋 伸広, 村上 崇, 澤田 雄, 本間 祐樹, 熊本 宜文, 松山 隆生, 遠藤 格：右胃大網動脈を使用した冠動脈バイパス術後に肝左葉・尾状葉切除を施行した肝門部領域胆管癌の一例. 第73回手術手技研究会, ポスター, 東京, 2019, 5.
7. 堀内 真樹, 國崎 主税, 田中 優作, 佐藤 渉, 佐藤 圭, 湯川 寛夫, 根本 寛子, 内田 敬二, 秋山 浩利, 遠藤 格：解離性大動脈瘤術後の大動脈食道婁に対して食道切除術を施行し救命し得た１例. 第73回日本食道学会学術集会, ポスター, 福岡, 2019, 6.
8. Kondo H, Homma Y, Tsuchiya N, Murakami T, Yabushita Y, Sawada Y, Kumamoto T, Matsuyama Y, Endo I：Neoadjuvant chemoradiation therapy (NACRT) for BR pancreatic cancer in our department. 第31回日本肝胆膵外科学会・学術集会, ポスター, 高松, 2019, 6.
9. 清水 大輔, 嶋田 和博, 須藤 由奈, 鈴木 千穂, 島 秀栄, 盛田 智幸, 熊谷 二郎：Recurrence score予測ソフトを用いた、Oncotype Dxの適性使用の検討. 第27回日本乳癌学会学術総会, ポスター, 東京, 2019, 7.
10. 盛田 知幸, 須藤 友奈, 清水 亜希子, 鈴木 千穂, 島 秀栄, 嶋田 和博, 熊谷 二郎, 清水 大輔：Dose dense EC療法の有害事象と認容性の検討. 第27回日本乳癌学会学術総会, ポスター, 東京, 2019, 7.
11. 須藤 友奈, 鈴木 千穂, 島 秀英, 嶋田 和博, 盛田 知幸, 清水 大輔：当院におけるパルボシクリブ使用経験. 第27回日本乳癌学会学術総会, ポスター, 東京, 2019, 7.
12. 古田 奈穂, 小森 悦子, 清水 大輔：乳腺外科外来における就労支援の現状と課題. 第27回日本乳癌学会学術総会, ポスター, 東京, 2019, 7.
13. 堀内 真樹, 國崎 主税, 佐藤 渉, 田中 優作, 大佛 智彦, 遠藤 格：胃癌手術における切開創手術部位感染（SSI）リスク因子に関する検討. 第74回日本消化器外科学会総会, ポスター, 東京, 2019, 7.
14. 川口 祐香理, 渡部 顕, 馬場 裕之, 清水 亜希子, 堀内 真樹, 近藤 裕樹, 久保 博一, 大田 貢由, 杉田 光隆：出血性ショックをきたしTAEを要したベバシズマブ関連小腸出血の一例. 第47回日本救急医学会総会・学術集会, ポスター, 東京, 2019.10.
15. 鳥谷 建一郎, 渡部 顕, 大矢 浩貴, 杉田 光隆：大腸癌DST吻合後の縫合不全に術後早期水様便が及ぼす影響. 第74回日本大腸肛門病学会学術集会, 一般演題, 東京, 2019, 10.
16. 杉田 光隆, 河原 拓也, 清水 亜希子, 川口 祐香理, 堀内 真樹, 近藤 祐樹, 久保 博一, 渡部 顕, 太田 貢由, 馬場 裕之：転移性肝癌と鑑別が困難であったepithelioid hemangioendotheliomaの1例. 第55回日本赤十字社医学会総会, 一般演題, 広島, 2019, 10.
17. 渡部 顕, 杉田 光隆, 河原 拓也, 神田 智希, 川口 祐香理, 清水 亜希子, 堀内 真樹, 近藤 裕樹, 久保 博一, 馬場 裕之, 大田 貢由：当院12年間の時間外手術の変遷. 第55回日本赤十字社医学会総会, 一般演題, 広島, 2019, 10.
18. 堀内 真樹, 杉田 光隆, 河原 拓也, 川口 祐香里, 清水 亜希子, 近藤 裕樹, 久保 博一, 渡部 顕, 大田 貢由, 馬場 裕之：胆嚢捻転症と術前診断し緊急手術を施行した一例. 第55回日本赤十字社医学会総会, ポスター, 広島, 2019, 10.
19. 河原 拓也, 清水 亜希子, 川口 祐香理, 堀内 真樹, 近藤 祐樹, 久保 博一, 渡部 顕, 太田 貢由, 馬場 裕之, 杉田 光隆：腹部鈍的外傷後に腸閉塞症状をきたし手術加療にて改善を認めた１例. 第55回日本赤十字社医学会総会, 一般演題, 広島, 2019, 10.
20. 清水 亜希子, 杉田 光隆, 河原 拓也, 川口 祐香理, 堀内 真樹, 近藤 裕樹, 久保 博一, 渡部 顕, 大田 貢由, 馬場 裕之：当院で経験した小腸内異物の診断と治療. 第55回日本赤十字社医学会総会, 一般演題, 広島, 2019, 10.
21. 渡部 顕, 鳥谷 建一郎, 大矢 浩貴, 小野 秀高, 杉田 光隆：ロボット支援下直腸切除術の導入とその成績. 第57回日本癌治療学会学術

集会, ポスター, 福岡, 2019, 10.
22. Shimizu A, Ono H, Oya H, Toritani K, Arisaka S, Watanabe A, Sugita M：Relations of stomach cancer Neo Adjuvant chemotherapy and VTE in our Hospital and the treatment. 第57回日本癌治療学会学術集会, 一般演題, 福岡, 2019, 10.
23. Toritani K, Watanabe A, Ooya H, Arisaka S, Ono H, Sugita M：Safety of Laparoscopic Colorectal Resection in Patients with Antithrombotic Therapy. 第57回日本癌治療学会学術集会, 一般演題, 福岡, 2019, 10.
24. 渡部 顕, 清水 亜希子, 堀内 真樹, 近藤 裕樹, 久保 博一, 大田 貢由, 杉田 光隆：術者と助手の立ち位置を工夫し定型化した腹腔鏡下大腸切除術の成績. 第81回日本臨床外科学会総会, 一般演題, 高知, 2019, 11.
25. 清水 亜希子, 渡部 顕, 河原 拓也, 川口 祐香理, 堀内 真樹, 近藤 裕樹, 久保 博一, 馬場 裕之, 大田 貢由, 杉田 光隆：外傷性粘膜下血腫による空腸の通過障害を来した6歳男児に対し、腹腔鏡下に血腫除去を行った一例. 第81回日本臨床外科学会総会, 一般演題, 高知, 2019, 11.
26. Kondo H, Yabushita Y, Tsuchiya N, Murakami T, Sawada Y, Homma Y, Kumamoto T, Matsuyama R, Endo I：Study about the risk factor of complications in the arterial reconstruction cases of the billiary-pancreatic cancer. 第27回日本消化器関連学会週間, ポスター, 神戸, 2019, 11.
27. 堀内 真樹, 國崎 主税, 田村 裕子, 渥美 陽介, 佐藤 渉, 田中 優作, 佐藤 圭, 宮本 洋, 大佛 智彦, 武田 和永, 湯川 寛夫, 小坂 隆司, 秋山 浩利, 遠藤 格：胃癌患者に対する胃切除時腸瘻造設の妥当性. 第27回日本消化器関連学会週間, ポスター, 神戸, 2019, 11.
28. 須藤 友奈, 清水 大輔, 鈴木 千穂, 木村 万里子, 盛田 知幸：乳腺外科外来における乳がん患者の妊孕性に関する情報提供と現状報告. 第16回日本乳癌学会関東地方会, 一般演題, 大宮, 2019, 12.
29. 川口 祐香理, 大田 貢由, 清水 亜希子, 堀内 真樹, 渡部 顕, 杉田 光隆：横行結腸に発見したColitis Cystica Profundaの一例. 第855回外科集談会, 一般演題, 東京, 2019, 12.
30. 田中 翔大, 清水 亜希子, 河原 拓也, 川口 祐香理, 堀内 真樹, 近藤 裕樹, 久保 博一, 渡部 顕, 大田 貢由, 杉田 光隆：横行結腸の魚骨穿通による腹腔内膿瘍を来した一例. 第156回神奈川県臨床外科医学会集談会, 一般演題, 横浜, 2019, 12.
31. 渡部 顕, 大田 貢由：【すぐに使える周術期管理マニュアル】術式別の術前・術中・術後管理　小腸・大腸　腹会陰式直腸切断術. 臨床外科, 74 (11)：131-133, 2019.
32. 前橋 学, 渡部 顕, 小野 秀高, 馬場 裕之, 杉田 光隆, 熊谷 二郎：12回の手術を行い11年生存した後腹膜未分化多形肉腫の１例. 日本臨床外科学会雑誌, 80 (12)：2284-2289, 2019.
33. 中尾 詠一, 渡部 顕, 小野 秀高, 杉田 光隆：虫垂炎術後70年経過して発症した盲腸皮膚瘻に対して腹腔鏡下盲腸部分切除術を施行した１例. 日本内視鏡外科学会雑誌, 24 (3)：240-244. 2019.

＜国立病院横浜医療センター＞

1. Araki K, Sekido H, Matsuda G, Shimizu T, Nakagawa K, Mori K, Kogure Y, Yamamoto Y, Oishi Y, Tsurumaru Y：Laparoscopic Transabdominal Preperitoneal Repair of Traumatic abdominal Wall Hernia. KSELS 2019, Poster, Seoul, 2019, 4.
2. 鶴丸 裕司, 関戸 仁, 松田 悟郎, 清水 哲也, 中川 和也, 森 康一, 小暮 悠, 荒木 謙太郎, 山本 悠史, 大石 裕佳：稀な術後経過をたどった急性虫垂炎の１例. 第79回東京地区国立病院外科研究会, 一般演題, 東京, 2019, 2.
3. 鶴丸 裕司, 関戸 仁, 大石 裕佳, 山本 悠史, 荒木 謙太郎, 小暮 悠, 森 康一, 中川 和也, 清水 哲也, 松田 悟郎：診断に難渋した術後急性副腎不全の１例. 第154回神奈川県臨床外科医学会集談会, 一般演題, 横浜, 2019, 2.
4. 関戸 仁, 松田 悟郎, 清水 哲也, 中川 和也, 森 康一, 小暮 悠, 荒木 謙太郎, 大石 裕佳, 山本 悠史, 鶴丸 裕司：当科における働き方改革への対応. 第119回日本外科学会定期学術集会, 一般演題, 大阪, 2019, 4.
5. 中川 和也, 渡邉 純, 福岡 宏倫, 柿添 学, 鈴木 紳祐, 石部 敦士, 太田 貢由, 関戸 仁, 國崎 主税, 遠藤 格：大腸癌手術における中枢側深部静脈血栓症の検討. 第119回日本外科学会定期学術集会, ポスター, 大阪, 2019, 4.
6. Takeda K, Shimizu T, Sekido H：A case of VP3 hepatocellular carcinoma in which lenvatinib was effective and radical resection was made possible. 31st Meeting of JSHPBS, Poster, Kagawa, 2019, 6.
7. 関戸 仁：セッションⅢ 肝胆膵. 第64回神奈川県消化器病研究会, 座長・司会, 横浜, 2019, 7.
8. 鶴丸 裕司, 関戸 仁, 松田 悟郎, 清水 哲也, 木村 準, 中川 和也, 山本 悠史, 大石 裕佳, 村上 剛之, 酒井 淳, 佐藤 来紗：巨大肝嚢胞破裂の１例　ー病態解明を目指して. 第64回神奈川県消化器病研究会, 一般演題, 横浜, 2019, 7.
9. 佐藤 来紗, 関戸 仁, 松田 悟郎, 清水 哲也, 木村 準, 中川 和也, 山本 悠史, 大石 裕佳, 村上 剛之, 酒井 淳, 鶴丸 裕司：急性副腎不全の１例 ー不明熱の鑑別を中心に. 第64回神奈川県消化器病研究会, 一般演題, 横浜, 2019, 7.
10. 関戸 仁, 松田 悟郎, 清水 哲也, 中川 和也, 森 康一, 小暮 悠, 荒木 謙太郎, 山本 悠史, 大石 裕佳, 鶴丸 裕司：連続縫合による膵空腸吻合の工夫. 第74回日本消化器外科学会総会, 要望演題, 東京, 2019, 7.
11. 大石 裕佳, 関戸 仁, 松田 悟郎, 清水 哲也, 木村 準, 中川 和也, 山本 悠史, 村上 剛之, 酒井 淳, 鶴丸 裕司：直接経口抗凝固薬拮抗薬を使用し緊急手術を行った一例. 第155回神奈川県臨床外科医学会集談会, 一般演題, 横浜, 2019, 9.
12. 山本 悠史, 関戸 仁, 松田 悟郎, 清水 哲也, 木村 準, 中川 和也, 大石 裕佳, 村上 剛之, 酒井 淳, 鶴丸 裕司：肝原発神経内分泌腫瘍の２例. 第155回神奈川県臨床外科医学会集談会, 一般演題, 横浜, 2019, 9.
13. 大石 裕佳, 太田 郁子, 清水 哲也, 関戸 仁：トモシンセシスマンモグラフィーの有用性. 第29回日本乳癌検診学会学術総会, 一般演題, 福井, 2019, 11.
14. 木村 準, 鶴丸 裕司, 酒井 淳, 村上 剛之, 大石 裕佳, 山本 悠史, 中川 和也, 清水 哲也, 松田 悟郎, 関戸 仁：当院における高齢者に対する開腹幽門側胃切除術の治療成績. 第81回日本臨床外科学会総会, 一般演題, 高知, 2019, 11.

15. 酒井 淳, 中川 和也, 関戸 仁, 松田 悟郎, 清水 哲也, 木村 準, 山本 悠史, 村上 剛之, 大石 裕佳, 鶴丸 裕司：当院における人工肛門関連合併症の現状. 第42回神奈川ストマ研究会, 一般演題, 藤沢, 2019, 11.
16. 関戸 仁, 松田 悟郎, 清水 哲也, 木村 準, 中川 和也, 山本 悠史, 大石 裕佳, 村上 剛之, 酒井 淳, 鶴丸 裕司：当科における内視鏡外科手術特有の合併症の検討. 第81回日本臨床外科学会総会, 一般演題, 高知, 2019, 11.
17. 関戸 仁：胆嚢：良性疾患2. 第81回日本臨床外科学会総会, 座長・司会, 高知, 2019, 11.
18. 関戸 仁, 木村 準, 中川 和也, 大石 裕佳, 村上 剛之, 酒井 淳：離断したガーゼ遺残の一例. 第32回日本内視鏡外科学会総会, ポスター, 横浜, 2019, 12.
19. Toyoda J, Sekido H, Takeda K, Shimizu T, Matsuda G：Abdominal drain strayinginto right atrium：a case report. Surgical Case Reports, 5 (1)：127, 2019.

＜横須賀共済病院＞

1. Kimura J, Mogaki M, Fujita R, Daibo S, Kudo T, Sasamoto M, Fujimoto A, Ogawa K, Kawamura Y, Fujiwara D, Ochi T, Goto K, Suwa H, Nojiri K, Yosida K, Masui H, Nagahori K：Surgical outcome in laparoscopic distal gastrectomy for early gastric cancer in elderly patients. 第91回日本胃癌学会総会, ワークショップ, 沼津, 2019, 2.
2. 小林 圭, 後藤 晃紀, 諏訪 宏和, 大坊 侑, 藤田 亮, 笹本 真覇人, 工藤 孝迪, 小川 薫, 藤本 章博, 藤原 大樹, 阿部 有佳, 川村 祐介, 越智 隆之, 木村 準, 野尻 和典, 吉田 謙一, 茂垣 雅俊, 舛井 秀宣, 長堀 薫：胃癌・大腸癌検診症例合同検討会　大腸がん. 第35回横須賀市医師会　胃癌・大腸癌検診症例合同検討会, 一般演題, 横須賀, 2019, 2.
3. 小川 薫, 木村 準, 大坊 侑, 藤田 亮, 工藤 孝迪, 笹本 真覇人, 藤本 章博, 藤原 大樹, 阿部 有佳, 川村 祐介, 越智 隆之, 後藤 晃紀, 諏訪 宏和, 野尻 和典, 吉田 謙一, 茂垣 雅俊, 舛井 秀宣, 長堀 薫：十二指腸潰瘍穿孔遅発性出血性ショックの2例. 第55回日本腹部救急医学会, 一般演題, 仙台, 2019, 3.
4. 木村 準, 茂垣 雅俊, 大坊 侑, 工藤 孝迪, 笹本 真覇人, 藤本 章博, 小川 薫, 藤原 大樹, 川村 祐介, 阿部 有佳, 越智 隆之, 後藤 晃紀, 諏訪 宏和, 野尻 和典, 吉田 謙一, 舛井 秀宣, 長堀 薫：胃癌に対する幽門側胃切除術後のSSI発生予測因子の検討. 第119回日本外科学会総会, ポスター, 大阪, 2019, 4.
5. 藤原 大樹, 諏訪 宏和, 渡邉 純, 小暮 悠, 後藤 晃紀, 鈴木 紳祐, 中川 和也, 木村 準, 樅山 将士, 石部 敦士, 野尻 和典, 吉田 謙一, 大田 貢由, 茂垣 雅俊, 舛井 秀宣, 長堀 薫：腹腔鏡下大腸癌手術の小開腹創における筋膜連続縫合についての検討. 第119回日本外科学会総会, ポスター, 大阪, 2019, 4.
6. 工藤 孝迪, 諏訪 宏和, 渡邉 純, 後藤 晃紀, 鈴木 紳佑, 中川 和也, 樅山 将士, 石部 敦士, 大田 貢由, 木村 準, 野尻 和典, 吉田 謙一, 茂垣 雅俊, 舛井 秀宣, 長堀 薫：大腸穿孔に対する腹腔鏡手術の検討. 第75回日本消化器外科学会総会, 一般演題, 東京, 2019, 7.
7. 工藤 孝迪, 諏訪 宏和, 渡邉 純, 小林 圭, 田原 禎生, 大坊 侑, 藤田 亮, 笹本 真覇人, 大矢 浩貴, 川村 祐介, 大西 宙, 柿添 学, 野尻 和典, 小野 秀高, 吉田 謙一, 茂垣 雅俊, 舛井 秀宣, 長堀 薫：大腸穿孔に対する腹腔鏡手術の検討. 第11回日本Acute Care Surgery学会学術集会, 一般演題, 沖縄, 2019, 10.
8. 大坊 侑, 諏訪 宏和, 木村 準, 野尻 和典, 吉田 謙一, 茂垣 雅俊, 舛井 秀宣, 長堀 薫：Surgical outcomes of laparoscopic surgery for strangulated small bowel obstruction. 第17回日本消化器外科学会大会, 第27回日本消化器関連学会週間（JDDW2019), ポスター, 神戸, 2019, 11.
9. 柿添 学, 諏訪 宏和, 渡邉 純, 大矢 浩貴, 鈴木 伸祐, 諏訪 雄亮, 石部 敦士, 野尻 和典, 小野 秀高, 大田 貢由, 茂垣 雅俊, 舛井 秀宣, 長堀 薫：進行直腸癌に対する術前化学療法の治療成績. 第81回日本臨床外科学会総会, 一般演題, 高知, 2019, 11.
10. 大矢 浩貴, 諏訪 宏和, 渡邉 純, 諏訪 雄亮, 鈴木 紳祐, 中川 和也, 柿添 学, 石部 敦士, 野尻 和典, 小野 秀高, 大田 貢由, 茂垣 雅俊, 舛井 秀宣, 長堀 薫：機能的端々吻合（FEEA）後の縫合不全の予防における近赤外光観察を用いた腸管血流評価の有用性. 第81回日本臨床外科学会, シンポジウム, 高知, 2019, 11.
11. 小林 圭, 諏訪 宏和, 柿添 学, 渡邉 純, 石部 敦士, 野尻 和典, 小野 秀高, 吉田 謙一, 茂垣 雅俊, 舛井 秀宣, 長堀 薫：絞扼性腸閉塞に対する腹腔鏡下手術の手術成績の検討. 第81回日本臨床外科学会, 一般演題, 高知, 2019, 11.
12. 柿添 学, 諏訪 宏和, 渡邉 純, 大矢 浩貴, 鈴木 伸祐, 諏訪 雄亮, 石部 敦士, 野尻 和典, 小野 秀高, 大田 貢由, 茂垣 雅俊, 舛井 秀宣, 長堀　薫：進行直腸癌に対する術前化学療法の治療成績. 第32回日本内視鏡外科学会, 一般演題, 横浜, 2019, 12.
13. 大矢 浩貴, 諏訪 宏和, 渡邉 純, 諏訪 雄亮, 鈴木 紳祐, 中川 和也, 柿添 学, 石部 敦士, 野尻 和典, 小野 秀高, 大田 貢由, 茂垣 雅俊, 舛井 秀宣, 長堀 薫：機能的端々吻合における近赤外光観察による腸管血流評価時の蛍光異常に関する危険因子の検討. 第32回日本内視鏡外科学会, ポスター, 横浜, 2019, 12.
14. 木村 準, 舛井 秀宣, 長堀 薫：右下腹部痛のCT・超音波所見による診断. 臨床外科, 74 (1)：15-23, 2019.

＜横浜掖済会病院＞

1. 佐藤 芳樹, 大山 倫男, 泉澤 祐介, 森岡 大介, 三浦 勝：当院で施行した切除不能進行・再発悪性腫瘍による消化管通過障害に対する緩和的手術の検討. 第119回日本外科学会定期学術集会, ポスター, 大阪, 2019, 4.
2. 森岡 大介, 布施 匡啓, 大山 倫男, 泉澤 祐介, 柿添 学, 松山 隆生, 三浦 勝, 佐藤 芳樹：再発原因の検討に役立つ再発鼠径ヘルニア分類の試み. 第119回日本外科学会定期学術集会, サージカルフォーラム, 大阪, 2019, 4.
3. 泉澤 祐介, 森岡 大介, 佐藤 芳樹：腹腔鏡下胆嚢摘出術における潜在的脆弱性の増大と年齢の関連. 第119回日本外科学会定期学術集会, ポスター, 大阪, 2019, 4.
4. Morioka D, Izumisawa Y, Ohyama N, Takakura H, Sato Y, Togo S：Two long-term survivors with biliary tract cancer

accompanied by multiple peritoneal metastases at presentation. 第31回日本肝胆膵外科学会・学術集会, ポスター, 高松, 2019, 6.
5. 森岡 大介, 泉澤 祐介, 大山 倫男, 高倉 秀樹, 三浦 勝, 佐藤 芳樹, 渡會 伸治：症候性多発肝嚢胞に対する肝切除+嚢胞開窓における多面体的開窓法. 第74回日本消化器外科学会総会, ミニオーラル, 東京, 2019, 7.
6. 泉澤 祐介, 森岡 大介, 佐藤 芳樹：腹腔鏡下胆嚢摘出術においても潜在的脆弱性は増大する～特に年齢との関連について～. 第74回日本消化器外科学会総会, ミニオーラル, 東京, 2019, 7.
7. 森岡 大介, 泉澤 祐介, 大山 倫男：再発原因の検討に役立つ再発鼠径ヘルニア分類の試み. 第32回日本内視鏡外科学会総会, ミニオーラル, 横浜, 2019, 12.
8. 泉澤 祐介, 森岡 大介, 三浦 勝：当院における腹壁瘢痕ヘルニア治療の現況. 第32回日本内視鏡外科学会総会, ミニオーラル, 横浜, 2019, 12.

<茅ヶ崎市立病院>

1. 小林 侑華子, 菅江 貞亨, 山田 顕光, 成井 一隆, 山中 正二, 遠藤 格：当院で経験した浸潤性微小乳頭癌23例の検討. 第119回日本外科学会定期学術集会, ポスター, 大阪, 2019, 4.
2. 嶋田 和博, 須藤 友菜, 鈴木 千穂, 島 秀栄, 小島 いづみ, 盛田 知幸, 清水 大輔, 遠藤 格：アロマターゼ阻害薬投与患者に対する年1回ゾレドロン酸点滴静注製剤の使用経験. 第27回日本乳癌学会学術総会, ポスター, 東京, 2019, 7.
3. 小林 侑華子, 山田 顕光, 遠藤 格：当院における有症状乳癌と検診発見乳癌の臨床病理学的因子の比較検討. 第27回日本乳癌学会学術総会, ポスター, 東京, 2019, 7.
4. 小林 侑華子, 嶋田 和博, 三上 太郎：術前に乳腺間質肉腫と診断されるも術後病理にて巨大悪性葉状腫瘍と診断された1例. 第16回日本乳癌学会関東地方会, 一般演題, 埼玉, 2019, 12.
5. Shimada K, Ishikawa T, Yamada A, Sugae S, Narui K, Shimizu D, Chishima T, Endo I：Matrix-producing Carcinoma as an Aggressive Triple-negative Breast Cancer：Clinicopathological Features and Response to Neoadjuvant Chemotherapy. ANTICANCER RESEARCH, 39 (7)：3863-3869, 2019.

<横浜保土ヶ谷中央病院>

1. 田中 優作, 上向 伸幸, 有坂 早香, 谷口 浩一, 齋藤 健人, 池 秀之：食道癌切除後の乳糜胸治療に難渋した1例. 第8回周術期合併症研究会, 一般演題, 横浜, 2019, 6.
2. 有坂 早香, 田中 優作, 谷口 浩一, 齋藤 健人, 上向 伸幸, 池 秀之：重複胃に発生した胃癌の一例. 第64回神奈川県消化器病研究会, 一般演題, 横浜, 2019, 7.
3. 田中 優作, 谷口 浩一, 神田 智紀, 有坂 早香, 齋藤 健人, 上向 伸幸, 池 秀之：左側大腸癌術後縫合不全に対する人工肛門造設術. 横浜サージカルビデオフォーラム, 一般演題, 横浜, 2019, 9.
4. 神田 智樹, 有坂 早香, 田中 優作, 谷口 浩一, 齋藤 健人, 上向 伸幸, 池 秀之：腸重積で発見された胎児消化管類似回腸癌の一例. 第81回日本臨床外科学会総会, ポスター, 高知, 2019, 11.

<横須賀市立市民病院>

1. 中﨑 佑介, 山田 淳貴, 三宅 益代, 中山 岳龍, 杉浦 浩朗, 長嶺 弘太郎, 亀田 久仁郎, 久保 章：胃癌術後、敗血症性ショックをきたした感染性膵嚢胞の一例. 第81回日本臨床外科学会総会, ポスター, 高知, 2019, 11.
2. 小森 和磨 (研修医), 長嶺 弘太郎, 亀田 久仁郎, 杉浦 浩朗, 三宅 益代, 小暮 悠, 藤原 叔恵：虫垂憩室穿孔による腹腔内膿瘍の1例. 第156回神奈川臨床外科医学会集談会, 口演, 横浜, 2019, 12.
3. 峯岸 裕蔵, 山田 淳貴, 泉澤 祐介, 杉浦 浩朗, 長嶺 弘太郎, 亀田 久仁郎：盲腸周囲ヘルニアの1例. 外科, 81 (4)：388-392, 2019.

学　位　論　文

Combined Analyses of hENT1, TS, and DPD Predict Outcomes of Borderline-resectable Pancreatic Cancer

（hENT1, TS, DPDの組み合わせ検討による切除可能境界膵癌の予後予測）

藪　下　泰　宏

【序論】膵癌は切除が唯一の根治を目指せる治療法ではあるが、診断時に切除可能なものは20％程度にとどまるうえ、たとえ切除できたとしても５年生存率は10％程度と報告されている（Wray et al., 2005）（Nihon日本膵臓学会, 2007）。しかしながら、近年の膵癌に対する化学療法の進歩により治療成績は向上しつつある。特にBorderline resectable膵癌に対しては切除先行しても、治癒切除とならない可能性が高いため、術前に化学療法もしくは化学放射線療法を施行した後に切除を目指す術前補助療法が治療の主流となりつつある（Nihon日本膵臓学会膵癌診療ガイドライン改訂委員会, 2016）。教室でも2008年よりBorderline resectable膵癌に対して術前化学放射線療法を導入してきた。レジメンはゲムシタビン（GEM）とS-1の併用化学療法を２コース行い、その後S-1投与下に30Gyの放射線療法を行うものである。
以前から、GEMの薬剤感受性因子としてhENT1、S-1の薬剤感受性としてTS、DPDが報告されているが臨床応用されておらず、個々の症例における術前化学療法の効果予測が望まれてきた。本研究では術前化学放射線療法を行った膵癌における、hENT1/ TS/ DPDの発現と予後との関連を研究した。

【対象・方法】2009年から2012年に治療を行ったBorderline resectable膵癌57例中、術前化学放射線療法を施行したのちに、切除術を施行した47例を対象とした。術前化学放射線療法を施行前にEUS-FNAで採取した検体および切除検体の免疫染色により腫瘍細胞におけるhENT1/TS/DPDを評価した。術前化学療法の効果判定、および長期成績との関連を検討した。

【結果】EUS-FNAで得られた検体は21例であった。FNAで得られた検体におけるhENT1/TS/DPDの発現と長期成績に関連は認められなかった。一方、切除検体の検討においては、薬剤感受性の好適因子と考えられるhENT1陽性/TS陰性/DPD陰性の３つの因子のうち、３つの因子を持つ症例は術前化学放射線療法の臨床的効果（部分奏功：PR）と強い関連を示した（p=0.002）（表１）。また、良好な因子を２つ以上持つ症例は、持たない症例に比べて有意に予後良好であった（p=0.002）（表２）。

表１．切除検体における各因子の発現とNACRTの臨床的効果判定との関連

	hENT1		p	TS		p	DPD		p	hENT1/TS/DPD		P	hENT1/TS/DPD		P	hENT1/TS/DPD		P
	Positive (n=26)	Negative (n=21)		Positive (n=26)	Negative (n=21)		Positive (n=32)	Negative (n=15)		Any ≧1 matched (n=40)	The other (n=7)		Any ≧2 matched (n=19)	The other (n=28)		3matched (n=6)	The other (n=41)	
Radiographic response			0.164			0.136			0.073			0.473			0.074			0.002
PR	8	3		4	7		5	6		10	1		7	4		5	6	
SD	18	18		22	14		27	9		30	6		12	24		1	35	
Lymph node metastasis			0.317			0.454			0.401			0.457			0.172			0.104
Negative	15	9		12	12		15	9		21	3		12	12		5	19	
Positive	11	12		14	9		17	6		19	4		7	16		1	22	
Evans' criteria			0.552			0.448			0.540			0.226			0.676			0.413
Grade Ⅰ, Ⅱa	13	11		14	10		16	8		19	5		9	15		4	20	
Grade Ⅱb, Ⅲ	13	10		12	11		16	7		21	2		10	13		2	21	

表２．各因子と各因子と３年無再発生存率との単変量解析、
３年生存率との単変量および多変量解析

	N	DFS 3 year rate (%)	p	OS 3 year rate (%)	P	HR	95%CI	P
Age			0.641		0.648			
<65	23	34		31				
≧65	24	30		38				
Gender			0.734		0.930			
Male	31	33		30				
Female	16	28		45				
Tumor location			0.747		0.028	2.539	0.861-7.489	0.091
Head	36	35		25				
Body - Tail	11	32		59				
Major vessel resection			0.843		0.709			
Yes	37	33		36				
No	10	30		27				
Surgical margin			0.832		0.438			
R0	43	33		36				
R1	4	25		25				
Lymph node metastasis			0.243		0.134			
Negative	24	40		53				
Positive	23	24		17				
Pathological differentiation			0.283		0.630			
Well	7	0		0				
Others	40	38		38				
Evan's criteria			0.396		0.190			
Grade Ⅰ Ⅱa	24	38		42				
Grade Ⅱb Ⅲ	23	28		25				
Adjuvand Chemotherapy			0.301		0.250			
Yes	35	33		34				
No	12	32		30				
hENT1			0.565		0.224			
Positive	26	32		37				
Negative	21	30		30				
TS			0.090		0.013			
Positive	26	15		10				
Negative	21	48		65				
DPD			0.524		0.035			
Positive	32	30		22				
Negative	15	38		59				
hENT1/TS/DPD Positive/Negative/Negative								
Any ≧1 matched	40	36	0.209	37	0.339			
the other	7	14		17				
Any ≧2 matched	19	52	0.056	70	0.002	3.403	1.335-8.675	0.010
the other	28	17		10				
3 matched	6	44	0.421	100	0.005			
the other	41	31		23				

【考察】今回の検討では、hENT1/TS/DPDではそれぞれ単独では予後を規定するマーカーとはならなかったものの、GEMの良好な効果予測と考えられるhENT1高発現、S-1の良好な効果予測と考えられるTS低発現、DPD低発現ののうち、2つ以上の良好な因子を持つものは予後良好な結果が認められた。切除検体のhENT1/TS/DPDの発現を組み合わせることにより、GEM+S-1による術前化学放射線療法を行ったBorderline resectable膵癌の予後予測因子となることが示唆された。感受性によって化学療法の選択していくことができれば、さらなる個別化治療の恩恵が得られるものと思われる。薬剤感受性因子の有用性のエビデンスが確立していき、臨床へのフィードバックが得られるようになれば、膵癌の治療はさらに発展していくものと考えられる。

Surgical and histological boundary of the hepatic hilar plate system : Basic study relevant to surgery for hilar cholangiocarcinoma regarding the “true” proximal ductal margin
（肝門板とグリソン鞘境界に関する解剖学的及び組織学的検討）

菊　地　祐太郎

【背景・目的】肝臓の入り口である肝門部には、肝門板と呼ばれる厚い結合組織が肝門部胆管を覆うように存在しており、灌がいでは肝十二指腸間膜に、肝内ではグリソン鞘に連続している（Couinaud, 1989, Kawarada et al.,2000）。胆管、動脈及び門脈といった主要脈管の変位は肝内ではなく、この肝門板内で見られるため、肝門板の理解は肝臓への外科的アプローチにおいて極めて重要である。一方、肝門部胆管へ浸潤を示す肝門部領域胆管癌では、切除の可否及び術式を決定する際に胆管分離限界点の理解が必須である。胆管分離限界点は各肝切除術式毎に決まっており、肝門板からグリソン鞘に移行する肝門板－グリソン鞘境界が胆管分離限界点と言われている。しかし、実際に肝門板－グリソン鞘境界の解剖学的位置を検討した報告は存在しない。実際、肝門部領域胆管癌において最も肝切除量の多くなる肝切除術式である左３区域切除及び右３区域切除の胆管分離限界点は臨床的にはそれぞれ、前者が門脈前・後区域枝の合流部（P point）の右縁、後者が門脈臍部（U point）の左縁と定義されている（Nagino et al., 2006, Hirano et al., 2007）。本研究では、解剖献体を用いて、肝門板とグリソン鞘との境界点を解剖学的及び組織学的に検討した。

【対象及び方法】横浜市立大学医学部の系統解剖で用いられる解剖献体55例のホルマリン固定された肝臓を用いた。40例を解剖学的検討に用いて、11例を組織学的検討に用いた。本検討では左３区域切除及び右３区域切除の胆管分離限界点即ち肝門板－グリソン鞘の境界の同定を解剖学的及び組織学的に行うことを試みた。組織学的検討では、左右３区域切除の臨床的な胆管分離限界点であるP point右縁及びU point左縁からそれぞれ後区グリソン鞘及び肝Segment2に向かって5㎜間隔で連続切片を左右ともに４枚ずつ作製して（それぞれ中枢側から末梢側に向かってR1/R2/R3/R4及びL1/L2/L3/L4とした）、ビクトリアブルー染色を用いて肝門板－グリソン鞘境界点周囲の組織学的所見を観察した。

【結果】解剖学的検討では、左３区域切除の胆管分離限界点即ち肝門板－グリソン鞘境界点は、臨床的な胆管分離限界点であるP point右縁よりも中央値で6.9mm（Interquartile rage: 6.0-8.3mm）肝内側に存在していた。一方、右３区域切除の胆管分離限界点即ち肝門板－グリソン鞘境界点は、臨床的な胆管分離限界点であるU point左縁よりも中央値で8.9mm（Interquartile rage: 6.7-10.2mm）肝内側に存在していた。

組織学的に肝門板側から肝内側に向かって連続切片を観察すると、切片上の胆管と肝動脈は末梢側に向かうに従って近接して走行していた。特に右側・左側ともにR2からR3及びL2からL3の位置、即ち左右ともに臨床的な胆管分離限界点から5-10mmの間で有意に胆管と肝動脈の間の距離が狭くなっていた（右側：P = 0.0015、左側：P = 0.036）。また、左右ともに中枢側の肝門板内では脂肪組織や膠原繊維が豊富であるのに対して、末梢側に向かうに従って胆管周囲の脂肪組織や膠原繊維は減少し、弾性線維が増加する所見が見られた。実際に、Image Jというsoftwareを用いて弾性線維の割合を計算してみると右側・左側ともにR2からR3及びL2からL3の位置で有意に弾性線維の割合が増加している所見が見られた（右側：P = 0.020、左側：P = 0.028）。さらに、それぞれの切片において胆管と動脈の間に存在する微小動脈の密度を計算すると右側・左側ともにR2からR3及びL2からL3の位置で有意に密度が大きくなっている所見が観察された（右側：P = 0.003、左側：P = 0.001）。

【考察】今回の検討から、解剖学的な胆管分離限界点即ち肝門板－グリソン鞘境界点は左右ともに個人差はあるものの、臨床的な胆管分離限界点よりも末梢側に存在していることが示唆された。そして、肝門板－グリソン鞘の位置とほぼ一致して胆管周囲の弾性線維の増加が見られ、これが胆管を周囲の脈管から剥離困難としている原因と考えられた。さらに、肝門板 - グリソン鞘の位置とほぼ一致して胆管と動脈の間の微小動脈の密度が上昇しており、臨床においては手術中の胆管分離限界点付近の剥離ではこの微小動脈を損傷するリスクが高くなるため特に注意が必要であることが示唆された。

【結語】解剖学的な胆管分離限界点即ち肝門板－グリソン鞘境界点は左右ともに臨床的な胆管分離限界点よりも末梢側に存在していることが示唆された。このことにより、肝門部領域胆管癌の手術において、現在の臨床で考えられている胆管分離限界点よりもさらに末梢まで胆管切離を行うことができる可能性が出てきた。これは、現在，切除不能と診断される肝門部領域胆管癌の切除可能性が広がることを示唆している。

Heat Shock Protein 105 ペプチドワクチンは進行食道がんおよび大腸がん患者に抗腫瘍免疫反応を惹起する臨床第Ⅰ相試験の免疫モニタリングとアウトカム

清　水　康　博

【背景と目的】HSP105はヒト大腸がんや食道がんなど種々のがん種に高発現する腫瘍抗原である。我々はHLA-A2およびA24拘束性HSP105ペプチドを２種類ずつ同定し、HSP105ペプチドワクチンの安全性および有効性を評価することを目的とした第Ⅰ相医師主導治験を実施した。今回は投与患者における免疫モニタリングの結果を示す。

【方法】標準的化学療法に不応/不耐となった進行食道がん・大腸がん患者を対象とし、HLA-A24群、HLA-A2群ごとにそれぞれ異なるHSP105由来ペプチドワクチンを７日毎に皮内投与した。全患者よりワクチン投与前と投与後２週間毎に30mlの採血を採取し、免疫学的有効性の指標として患者PBMCを用いてIFN-γ ELISPOT assayを行った。また、投与部位皮膚や腫瘍組織の生検を施行し抗原特異的CTLの浸潤を評価した。

【結果】A24群、A2群ともに、安全性に問題はなかった。IFN-γ ELISPOT assay よりA24群では７例（*ex vivo*）、A2群では８例（*ex vivo* ４例、*in vitro* ６例）で末梢血中に特異的CTLの誘導が確認された。統計解析によりCTL誘導の有無および強さが病勢進行の抑制と関連しており、PFSとOSの予測因子となりうる可能性が示された。また、投与部位皮膚および転移リンパ節・遠隔転移巣の解析より、それらの組織に特異的CTLが浸潤している事が示された。さらにA24ワクチンを投与した大腸がん患者の末梢血とA2ワクチンを投与した食道がん患者のリンパ節組織から２種類のCTLクローンの樹立に成功した。いずれのCTLクローンもHSP105ペプチドを特異的に認識し細胞傷害性を発揮することが示された。

【結語】HSP105ペプチドワクチンの安全性とCTL誘導効果（免疫効果）が確認され、CTL誘導により患者予後が改善する可能性が示された。今後、腫瘍内局注療法、免疫チェックポイント阻害抗体療法との併用の他、本試験で得られたCTLクローン由来TCRの遺伝子導入Ｔ細胞療法への展開も検討している。

A Simple and Easily Reproducible Model of Reversible Obstructive Jaundice in Rats
（可逆的なラット閉塞性黄疸モデルの作成）

平　谷　清　吾

【序論】胆管癌や膵癌は閉塞性黄疸を来す代表的な悪性疾患である。唯一根治を望める治療が外科的切除であるが手術単独での予後は極めて不良である。近年、癌に対する治療、特に化学療法の発展は目覚ましく、術前化学療法や長期化学療法後に外科的な切除を行うことで予後の改善が示唆されている（Kato et al., 2013）。術前に胆道ドレナージを行うべきかどうかの是非については未だに結論が出ていない問題である。すなわち、減黄せずに手術を行うと術後に肝障害が遷延することが危惧されるためドレナージは必要という意見や、胆道ドレナージそのものに合併症があること、胆道ドレナージが胆道感染を引き起こし、それが術後感染性合併症を来すことなどからいまだ議論の余地がある（van der Gaag et al., 2010, Sugawara et al., 2013）。閉塞性黄疸の状態では多くの化学療法薬は安全に投与できず胆道ドレナージによる減黄が必要となる。また胆道ドレナージ後（減黄後）の肝切除は行われているものの、いまだ手術後の肝不全は多く、その病態の解明が長い間の問題であったが多くの閉塞性黄疸の動物モデルは不可逆的であり、適切な動物モデルがないため進展しなかった。今回我々は簡便で再現性の高い、可逆的なラット閉塞性黄疸モデルの作成を目的とした。

【対象及び方法】実験動物として7週齢のWister系雄性ラットを用いた。4-0ポリプロピレン糸（2cm長）を結紮したU字型のチタニウム製ヘモクリップで総胆管をクランプすることで閉塞性黄疸を惹起させた。総胆管の周囲にヒアルロン酸癒着防止剤（セプラフィルム®）を敷き閉腹した。3日後に再開腹し結紮した糸を牽引することでクリップを除去し、黄疸を解除した。生存率分析のため30匹のラットを使用した。可逆的閉塞性黄疸肝（ROJ）群とSham（SH）群で血液生化学検査および摘出した肝臓の組織病理学的所見について比較検討した。統計学的解析にはSPSS version 21.0（IBM Corp., Armonk, NY, USA）を使用した。

【結果】生存率分析では死亡率および合併症発生率は6.7%であった。閉塞性黄疸を惹起させた3日後に血性の総ビリルビン（T-Bil）、Asparate aminotransferase（AST）、Alanine aminotransferase（ALT）はROJ群で著明に上昇していた（ROJ：Tbil, 6.8+-0.6mg/dl; AST, 490.7+-224IU/L; ALT, 145+-66IU/L）。黄疸を解除した後、血性のT-Bil、AST、ALT値は有意に減少した。黄疸が引き起こされ、改善したこれらの変化は組織学的にも確認できた。

【考察】ラットの可逆的な閉塞性黄疸モデルはいくつか報告されている。Huangらは総胆管を結紮し閉塞性黄疸ラットを作成した後、8mm長、径0.8mmのプラスチックチューブで結紮部をバイパスするように胆管内に挿入し黄疸を解除したとしているが、これらの方法は非常に繊細な手技を必要とし容易ではないと考えられた（Huang et al., 2017）。Orucらは、総胆管の周囲に自作のプラスチックチューブを巻き付け、チューブごと総胆管を結紮し閉塞性黄疸モデルを作成した後、その糸を切断することで黄疸を解除したと報告している。すばらしい方法だが、使用するチューブを自作する必要があり汎用性に乏しいと考えられる（Oruc et al., 2009）。Kirklandらはマウスを対象として、市販の金属クリップに糸を結紮したものを総胆管にクランプし、後に体外に出しておいた糸を牽引することで開腹せずに金属クリップを総胆管から外し閉塞性黄疸を解除する方法を報告している（Kirkland et al., 2010）。しかし、初回手術時に総胆管を確保していないことや、黄疸を解除する際に開腹し直接クリップを視認していないためか、成功率は37%と低いことが問題であった。我々はKirklandらの方法を改良しラットに適応することでよりよい可逆的閉塞性黄疸モデルの作成ができるのではないかと考えた。Kirklandらと同様に、黄疸を解除しやすいように、総胆管に対して糸による結紮ではなく金属クリップでクランプすることとした。さらに4-0ポリプロピレン糸を金属クリップに結紮し、総胆管の周囲にヒアルロン酸癒着防止剤（セプラフィルム®）を敷くことでより簡便で再現可能な可逆的閉塞性黄疸モデルを作成することができた。成功率は93.3%であり、これまでの報告よりも良好であった。

【結語】今回我々は、より簡便で再現可能なラットにおける可逆的閉塞性黄疸モデルを作成することに成功した。このモデルを用いることで今後様々な閉塞性黄疸に対する実験に利用できると考えられた。

Lnc RNA H19 is associated with poor prognosis in breast cancer patients and promotes cancer stemness.

（long non-coding RNA H19は乳癌における不良な予後に関連し、癌幹細胞化を促進する）

島　　秀　栄

【背景と目的】乳癌は世界の女性の癌の中で最も多いものの一つだが、エストロゲンレセプター（ER）、プロゲステロンレセプター（PgR）、ヒト上皮成長因子受容体２（HER2）の発現状況によってサブタイプ分類されるようになり、そのサブタイプに基づいた全身治療によって、 近年予後が劇的に改善されてきた（Perou et al., 2000）。一方で、乳癌の薬剤耐性に起因する再発や転移による死亡率は依然高い。癌幹細胞（Cancer Stem Cell：CSC）は腫瘍の中で、自己複製能や異なる様々な細胞系統を造成することのできる能力（多系統分化能）といった独特の性質をもつ小数の細胞群であるが、近年、癌幹細胞の存在が腫瘍の発生や多様性、進展、転移、再発の原因として考えられるようになってきた（Clarke MF et al., 2006）。この癌幹細胞のマーカーのひとつとしてAldehyde dehydrogenase 1（ALDH1）が広く知られている。我々はこれまでALDH1の発現状況が乳癌の予後と関連していることを示してきたが、ALDH1が実際に癌幹細胞にとって、どの様な役割を担い、不良な予後をもたらすのかについては明らかになっていなかった（Charafe-Jauffret E et al., 2009）。本研究では、ALDH1が癌幹細胞の中で担う役割を明らかにするため、ALDH1に関連する遺伝子を探索し、さらにその遺伝子と癌幹細胞との関連性について考察した。

【対象と方法】ALDH1陽性の乳癌検体５症例を用いて、レーザーマイクロダイセクション（LCM）で各検体組織をALDH1陽性部分と陰性部分に分離し、それぞれの組織での遺伝子発現状況の差異をマイクロアレイで比較解析した。その結果、唯一H19遺伝子が5症例全てで発現上昇していることを発見した。そこで乳癌細胞株HCC1934とモデル細胞株iCSCL10Aを用いて、RNAi実験によってH19をknock downし、細胞株内でスフィア形成能がどの様に変化するかを解析することで、H19が癌幹細胞性に及ぼす影響を検討した。さらに乳癌臨床検体180症例を用いて、H19発現状況と乳癌の予後との関連を解析した。また包括的情報プラットフォームKeyMolnetを用いて、文献的にH19と乳癌幹細胞の関連性について考察した。

【結果と考察】細胞株を用いた*in vitro*の解析では、siRNAによってH19をknock downすると、実験に用いたHCC1934とiCSCL10Aの両細胞株でスフィア形成能が有意に低下することが示された。乳癌臨床検体を用いた解析では、H19陽性症例が、病理学的に悪性度が高いとされるホルモン陰性患者、腫瘍径の大きい患者、リンパ節転移陽性の患者で有意に多かった。また同検討の予後解析では、H19陽性症例で有意に５年無病生存率75.1%：91.0%（P=0.001）と全生存率87.1%：97.5%（P=0.002）が低かった。サブタイプ別の検討では、H19の発現状況が予後悪化に最も影響を及ぼしたのはサブタイプ内で最も予後が悪いとされるtriple negative群であった（５年無病生存率63.6%：88.5%、P=0.038、５年全生存率76.4%：100.0%、P=0.032）。包括的情報プラットフォームKeyMolnetによる文献的ネットワーク解析では、miR-103、miR-107、let-7、 miR-29b-1、 Trxの５つの因子がH19と乳癌幹細胞両者に関連している可能性が示された。

【結語】癌幹細胞バイオマーカーのひとつであるALDH1の関連遺伝子をマイクロアレイ解析で探索し、H19遺伝子を発見した。*in vitro*の実験でH19の発現が癌幹細胞性に促進的に働く可能性を示した。臨床検体を用いた検討で、H19発現状況と乳癌の予後が相関していた。文献的にH19と乳癌幹細胞との関連を示す因子を発見した。

MiR-194-5p in Pancreatic Ductal Adenocarcinoma Peritoneal Washings is Associated with Peritoneal Recurrence and Overall Survival in Peritoneal Cytology-Negative Patients

（洗浄腹水中のmicroRNA解析による膵癌再発・予後因子の同定）

久　保　博　一

【序論】膵癌は診断や治療において過去数十年に大幅な進歩を認めていない非常にまれな疾患である。膵癌における遠隔転移のうち、肝転移および腹膜播種、リンパ節転移が上位を占めている。腹膜播種と関連し、膵癌手術の際には腹腔内洗浄細胞診を行われている。しかしながら、洗浄細胞診陽性と予後が関連するかどうかについては議論の分かれるところである。そのため、洗浄腹水を用いて洗浄細胞診に代わる新たなマーカーの検索が行われている。当教室では、膵癌洗浄腹水中の遺伝子解析を行い、MUC1高発現群で有意に腹膜播種再発が多くDisease specific survivalが不良であることを報告した（Sato et al., 2018）。一方で、さまざまな癌種においてmicroRNAとの関連が報告されている。そこで、手術中に採取している洗浄腹水を用いてmicroRNAの解析を行い、さらなる鋭敏な膵癌の再発・予後因子の検索を行った。

【実験対象と方法】2016年1月から2017年7月までに膵癌に対して手術を施行した63症例を対象とした。そのうち、intra-ductal papillary mucinous carcinoma（IPMC, 膵管内乳頭粘液性腺癌）と診断された4例を除き、59例を対象とした。まず膵癌洗浄腹水検体のうち①膵癌手術後非再発例、②膵癌術後腹膜播種再発例、③膵癌腹膜播種による非切除例のそれぞれについてmiRNA解析を行い、発現に差のあるmiRNAの同定を行う。膵癌切除症例の洗浄腹水において、マイクロアレイで同定されたmiRNAのRTPCRを行い、発現解析をする。膵癌の術前因子、手術因子、術後因子や再発形式とともに解析を行い、予後予測因子としての意義を検討する。

【結果】膵癌切除症例は42例、非切除症例は17例であり、そのうち腹膜播種による非切除症例は8例であった。膵癌腹水検体についてマイクロアレイ解析を施行したところ、腹膜播種症例においてmiR-141-3p、miR-194-3p、miR-194-5p、miR-200c-3p、miR-3663-5pが高発現であり、miR-4446-3p、miR-8485、miR-3121-3pが低発現であることを同定した。同定されたmiRNAのうち、miR-141-3p、miR-194-3p、miR-194-5p、miR-200c-3pを対象としmiR-26b-5pを内在性コントロールとしてRT-PCRを行ったところ、腹膜播種による非切除症例でその他の症例と比較しmiR-141-3p、miR-194-3p、miR-194-5p、miR-200c-3pとも有意に高い結果であり、マイクロアレイ解析で同定された因子が腹膜播種症例において高発現であることが示唆された。さらに、切除した症例について術後腹膜播種再発10例についてみてみると、ROC曲線を作成し二群に分けると切除後腹膜播種再発症例では有意にmiR-194-5pが高値であった。また、OSにおいてもmiR-194-5p高発現群で有意に不良であった。miR-194-5pは腹膜播種再発予測因子および予後予測因子となりうる可能性が示唆された。

【考察】本研究では、洗浄細胞診はすべての症例で陰性であったが、腹膜再発は10症例で観察された。これら10例のうち9例は、術後補助化学療法としてTS-1投与を行った。TS-1高発現の17例のうち8例が腹膜再発を起こしたが、術後補助化学療法なしの症例よりも大幅に生存率が良好であり、TS-1術後補助化学療法が生存率の改善に役割を果たすことが示唆されている。Modified　FOLFIRINOXレジメンによる術後補助化学療法は、膵癌の切除患者においてゲムシタビンよりも有意に長い生存をもたらしたが、副作用の発生率は高いと報告した（Conroy et al., 2018）。この高い毒性を考慮すると、患者の選択が重要であると考えられ、洗浄腹水中のmiR-194-5p発現は利用できる可能性がある。また、切除可能膵癌の術前補助化学療法の使用については議論の余地がある。日本では、PREP-01試験で切除可能膵癌に対する術前補助化学療法を報告した（Motoi et al., 2019）。今後、切除可能膵癌に対しても術前補助化学療法がより一般的になると考えられる。洗浄腹水中のmiR-194-5pの発現が、術前補助化学療法や術後補助化学療法の患者選択などにも応用できる可能性が考えられる。

【結語】膵癌洗浄腹水中のmiR-194-5p発現は膵癌術後の腹膜再発やOSと相関していることが示唆された。今後、さらなる症例の集積や検討を行うことにより、膵癌治療において洗浄腹水中のmiR-194-5p発現が応用される可能性が考えられた。

論文奨励賞

※IFは2019年12月時点

2019年にpublishされた論文のトータルIF上位3名

金　賞

佐原康太（H24） トータルIF 36.481

銀　賞

清水康博（H22） トータルIF 13.639

銅　賞

三宅謙太郎先生（H19） トータルIF 13.226

若獅子賞（若手（大学院入学前）で年間の論文トータルIFが最も高い者）

鳥谷建一郎先生（H25） トータルIF 5.282

金賞

論文奨励賞を受賞して

佐原康太（平成24年卒）

この度は論文奨励賞の金賞という大変栄誉ある賞を頂き、身に余る光栄に存じます。このような賞は自分に縁のないものと思っておりましたが、2018年10月から1年3か月の間、米国に臨床研究留学させて頂く機会を頂いたためこのような成果を挙げることができました。留学中はひたすらパソコンに向かいながら、データベースを解析しては論文を執筆するといった繰り返しでした。米国の教授の意向もあり、手術見学すらさせてもらえず、歯がゆい思いをした時期もありました。ただ振り返ってみると日本で日常診療に携わりながらでは成し遂げることのできない数の論文を書かせて頂いたことは事実で、留学の機会を与えて頂いた遠藤主任教授を始め、医局員の先生方のお力添えに本当に感謝しています。また留学先では外科系一流ジャーナル（Annals of Surgery や British journal of Surgery）にトライする機会がありましたが残念ながらrejectが続いて悔しい思いも数多くしました。今後、大学院を卒業した暁には手術を含めた臨床業務を第一優先に邁進し、並行して一流ジャーナルを目指して臨床研究も続けていきたいと考えております。最後になりますが、同門の先生方からのこれまでの御指導・御支援に心より感謝し、引き続きの御指導・御鞭撻をお願い申し上げます。

銀賞

論文奨励賞を受賞して

清水康博（平成22年卒）

この度は論文奨励賞を頂戴し、誠にありがとうございました。遠藤教授はじめ同門会の先生方のお力添えにより2017年4月から2年間、国立がん研究センター　先端医療開発センター　免疫療法開発分野の中面哲也先生の下に留学させていただきました。ペプチドワクチン療法の臨床試験における免疫モニタリング、多重免疫染色や新たな腫瘍マーカーの開発など様々な経験をさせていただきました。留学当時はピペットの使い方もままならない私でしたが、研究室のみなさまのご指導のおかげで実験を進めることができ、また成果を論文化することができました。この場をお借りし、皆様に改めて御礼申し上げます。この賞を頂戴したことを励みに、今後も精進して参ります。

銅賞

論文奨励賞を受賞して

三宅謙太郎（平成19年卒）

この度は論文奨励賞の銅賞を頂戴し、大変光栄に存じます。私は医局のお力添えにより2016年10月から2年半の間、米国カリフォルニア州立大学サンディエゴ校外科学（UCSD）のRobert M Hoffman先生のもとへ留学させて頂きました。留学先では前任の村上先生に2カ月弱直接指導をいただきながら研究を開始させていただくことができ、その後はHoffman先生の指導の下、他の大学や様々な国から集まってきている研究者、UCSDのレジデントたちなど、多くの仲間に恵まれて充実した研究生活を送ることができました。この度留学先での研究成果を論文として形に残すことができ大変栄誉のある論文奨励賞をいただくことができました。これを励みに医師、研究者として少しでも医局に還元、貢献できるよう研鑽を積んで参りたいと思います。末筆になりますが、同門の先生方からのこれまでの御指導・御支援に心より感謝し、引き続きの御指導・御鞭撻をお願い申し上げる次第です。

若獅子賞

論文奨励賞を受賞して

鳥谷建一郎（平成25年卒）

この度は論文奨励賞での若獅子賞という大変栄養ある賞を頂戴し、誠にありがとうございました。このようなご評価を頂けましたことは、大変栄光であるとともに、今後の励みにもなります。今回執筆させていただきました2編の論文は、センター病院で行った脾彎曲部癌の開腹と腹腔鏡手術のRCTの中期、長期成績に関する論文と、YCOG1307のサブ解析として直腸癌術後の排尿障害のリスク因子に関する論文です。どちらも大腸グループの諸先生方が研究計画、症例登録して頂いたものを遠藤教授および指導医である渡邉純先生をはじめ多くの諸先生方からのご指導の元で執筆させていただき、無事投稿、掲載することができました。この場をお借りし御礼申し上げます。2020年度からは大学院に入学し、研究を行う予定です。更なる研鑽を積み、諸先生方のように自身から研究計画を行い、発信できる医師を目指して参りたいと思います。引き続きご指導ご鞭撻のほどよろしくお願い申し上げます。

横浜労災病院包括的乳腺先進医療センター長の千島先生は、よこはま乳がん学校を2007年から主催されています。毎年、全国から集まった多職種を対象に講座を開講し、多様な学習の機会を提供するとともに、グループワークによりチーム医療の実践と普及を図っておられます。よこはま乳がん学校のプログラム修了者は600名を超え、さらに青森乳がん学校、沖縄乳がん学校も開講し、合わせて修了者は1,100名以上となっております。このように、日本の乳癌診療における医療人育成で、大きな功績を挙げられていることから、上條医療賞受賞にふさわしいものと判断させていただきました。

※公益財団法人昭和大学医学・医療振興財団ホームページ「2019年度顕彰実績」より

第６回昭和上條医療賞「医療人育成部門」（2019年度顕彰）

千島隆司（平成３年卒）

乳がん診療における「患者中心のチーム医療」の実践と普及

表彰状

乳がん診療における「患者中心のチーム医療」の実践と普及

よこはま乳がん学校
代表 千島 隆司 殿

貴団体は医療人の育成において多大な貢献をなされ斯界に新しい風を吹き込まれました
よってここにその顕著な功績を称え第６回昭和上條医療賞を授与し之を表彰いたします

2019年12月16日

公益財団法人
昭和大学医学・医療振興財団
理事長 山元俊憲

若手奨励賞（第27回日本消化器関連学会週間（JDDW 2019 KOBE））

諏訪雄亮（平成19年卒）

肥満患者においてロボット支援下大腸切除術は腹腔鏡下手術よりも有益か

諏訪雄亮[1)], 渡邉　純[1)], 鈴木紳祐[2)], 中川和也[3)], 諏訪宏和[4)], 樅山将士[5)], 石部敦士[2)], 大田貢由[6)], Hutan Ashrafian[7)], Ara Darzi[7)], 國崎主税[1)], 遠藤　格[2)]

1）横浜市立大学附属市民総合医療センター　消化器病センター
2）横浜市立大学　消化器・腫瘍外科
3）国立病院機構横浜医療センター　外科
4）横須賀共済病院　外科
5）NTT 東日本関東病院
6）横浜市立みなと赤十字病院　外科
7）Department of Surgery and Cancer, Imperial College London

【背景】腹腔鏡下大腸切除は広く行われているが現在でも開腹移行率は5～20%であり、肥満患者ではさらに高いと報告されている。腹腔鏡下手術と比較しロボット手術は安定した視野や、多関節手術器具による狭い術野での良好な操作性、手振れ軽減作用から、肥満患者のような困難症例での期待が高いが、実際に有益かどうかはいまだ不明である。今回メタ解析において肥満患者の大腸切除術をロボット支援下手術と腹腔鏡下手術について比較検討する。

【方法】MEDLINE, EMBASE, Global Health, HMIC, MIDIRSを検索しPRISMA、MOOSEガイドラインに沿ってメタ解析を行った。肥満患者はBMIが30kg/m^{2}以上またはvisceral fat area（VFA）が130cm^{2}以上と定義し、良性悪性問わず肥満患者に対するロボット支援下大腸切除術と腹腔鏡下大腸切除術を比較し報告しているデータを解析対象とした。手術成績（手術時間、開腹移行率、術中出血量）および術後合併症、在院日数、病理学的腫瘍評価を解析項目とした。

【結果】データベースから抽出した171論文の全文解析を行い、選択基準に沿って8編を対象としメタ解析を行った。腹腔鏡下手術施行患者数は3,847人、ロボット支援下手術施行患者数は1,098人であった。手術時間はロボット支援下手術の方が平均48.3分長かったが（95% CI 24.0－72.6, p<0.01）、開腹移行率は腹腔鏡下手術の方が有意に高かった（OR 2.51, 95% CI 2.0－3.17, p<0.01）。術中出血量には有意な差を認めなかった（95% CI -43.23－20.9, p=0.451）。術後合併症発生率（95% CI 0.64－3.13, p=0.395）に有意な差は認めなかったが、在院日数はロボット支援下手術のほうが1.5日短かった（95% CI -2.66－-0.33 p=0012）。病理学的にはリンパ節郭清個数はロボット支援下手術の方が1.1個多かったが（95% CI 0.19－2.05, p=0.018）、直腸癌症例におけるCRM陽性率に差は認めなかった（95% CI 0.15－4.64, p=0.827）。

【結語】肥満患者の大腸切除において、ロボット支援下手術は腹腔鏡下手術と比較し手術時間は長かったが、開腹移行率は有意に低く、在院日数も短かった。また郭清リンパ節個数も有意に多かった。腹腔鏡下手術では困難症例と位置付けられている肥満患者において、今回の結果からロボット支援下手術の有用性を見出すことができるが、現在までのロボット手術の報告の多数はコホート研究であり今後着実なエビデンスを積み重ねる必要がある。



若手奨励賞（第27回日本消化器関連学会週間（JDDW 2019 KOBE））

福岡宏倫（平成22年卒）

TaTMEにおける術後排尿障害の検討

福岡宏倫[1)], 渡邉　純[1)], 井上　栞[1)], 渡辺卓央[1)], 柿添　学[1)], 鈴木紳祐[2)], 諏訪宏和[4)], 樅山将士[3)], 石部敦士[2)], 虫明寛行[1)], 大田貢由[1)], 國崎主税[1)], 遠藤　格[2)]

1）横浜市立大学附属市民総合医療センター　消化器病センター
2）横浜市立大学医学部　消化器・腫瘍外科
3）NTT 東日本関東病院　外科
4）横須賀共済病院　外科

【背景】直腸癌手術において直腸間膜全切除（TME：total meso-rectal excision）完遂とCRM（circumferential resection margin）の確保は短期成績のみならず、長期成績の向上に寄与すると言われている。TMEを経肛門的に施行するtaTME（taransanal-TME）はCRMを確保することが期待できる術式だが、自律神経障害のリスクがある。

【目的】taTME施行症例の術後排尿障害の頻度を明らかにし、術式の妥当性を検討する。

【方法】2017年４月より腫瘍下縁が肛門縁から５cm以内に存在する病変に対してtaTMEの適応とした。通常術後３日目に尿道カテーテルを抜去し、残尿測定を施行。残尿100ml以上が数日間継続する場合には薬物療法や間欠的自己導尿を考慮している。

【結果】2017年４月から2019年１月までtaTMEを施行し自律神経完全温存した症例は61例で、男性39例、女性22例、年齢63歳（34-85歳）。直腸癌55例、直腸NET５例、直腸癌術後のS状結腸癌１例。側方郭清施行例14例（23%）。手術時間231分（153-509分）、出血量75ml（0-703ml）。術中尿道損傷なし。術後在院日数13日（9-22日）。最大腫瘍径24mm（0-100mm）。垂直断端陽性１例（1.6%）。肛門側断端距離18mm（5-160mm）。61例中53例（87%）で残尿測定し、最大残尿量50ml（5-350ml）。残尿が100ml以下となるまでの期間１日36例、２日12例、３日２例、４日２例。内服治療や間欠的自己導尿を要する症例は認めなかった。

【結語】taTMEの術後排尿障害は許容できる。

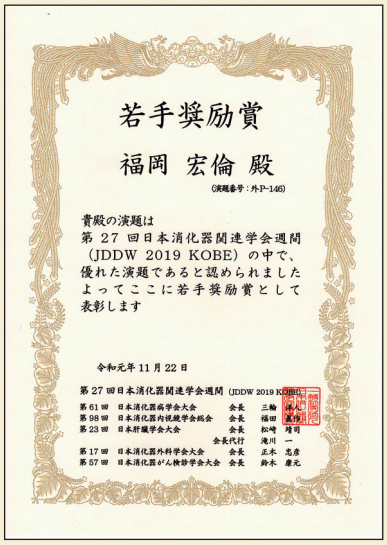

若手奨励賞

福岡　宏倫　殿

（演題番号：外P-146）

貴殿の演題は
第 27 回日本消化器関連学会週間
（JDDW 2019 KOBE）の中で、
優れた演題であると認められました
よってここに若手奨励賞として
表彰します

令和元年 11 月 22 日

第 27 回日本消化器関連学会週間（JDDW 2019 KOBE）
第 61 回　日本消化器病学会大会　会長　三輪　洋人
第 98 回　日本消化器内視鏡学会総会　会長　福田　眞作
第 23 回　日本肝臓学会大会　会長　松浦　睦
会長代行　滝川　一
第 17 回　日本消化器外科学会大会　会長　正木　忠彦
第 57 回　日本消化器がん検診学会大会　会長　鈴木　康元

若手奨励賞（第27回日本消化器関連学会週間（JDDW 2019 KOBE））

千田圭悟（平成24年卒）

The novel treatment strategy for rectal neuroendocrine tumor

千田圭悟[1)], 渡邉　純[1)], 福岡宏倫[1)], 渡辺卓央[1)], 柿添　学[1)], 諏訪宏和[2)], 樅山将士[3)], 石部敦士[4)], 大田貢由[1)], 國崎主税[1)], 遠藤　格[4)]

1）横浜市立大市民総合医療センター　消化器病センター外科
2）横須賀共済病院　外科
3）NTT 東日本関東病院　外科
4）横浜市立大附属病院　消化器・腫瘍外科

【目的】直腸神経内分泌腫瘍（RNET）は大腸癌と比較して詳細な病理学的検討が少ない。今回RNETでsm浸潤（sm depth）・budding grade（BD）を含めたリンパ節転移（LNM）率を評価し、各因子からLNMに対するrisk-scoring systemを作成した。

【方法】対象：2000／1月～2019／2月までのRNET G1/G2 143例。除外基準：1. 評価不能な検体、2. 大腸癌合併例、3. 局所切除後経過観察期間＜12カ月とした。初回手術適応：腫瘍径＞10mm、追加手術適応：1. MP浸潤、2. 脈管侵襲（LVI）陽性、3. 垂直断端（VM）陽性、4. NET G2であった。sm depth・BDの評価は大腸癌に準じた。

【結果】適格基準を満たす100例を解析した。治療内訳［手術単独/追加手術/局所切除単独：19/26/55］であった。LNMは16例で認めた。LNM（－）/（＋）の臨床病理学的因子；年齢（歳）：［56 vs. 59, p=0.91］、腫瘍局在（Rs/Ra/Rb）［3/11/70 vs. 1/3/12, p=0.42］、腫瘍径（mm）［6.5 vs. 10.5, p=0.001］、深達度［sm/mp：82/2 vs. 15/1, p=0.12］、sm depth［＜2000um：34 vs. 0/≧2000um：46 vs. 15, p=0.002］、LVI（+）［20（24%）vs. 12（75%）, p＜0.001］、VM（+）［10（12%）vs. 3（19%）, p=0.69］、NET：G2［5（6%）vs. 1（6%）, p=1.00］、BD3［1（1%）vs. 2（13%）, p=0.06］. 既報との整合性を考慮し、1点：SM≧2000um、LVI（+）、VM（+）、NETG2, BD3/2点：腫瘍径≧15mm、MP浸潤とした。各total scoreのLNM率は［0点（0/32）：0%、1点（0/28）：0%、2点（7/24）：29%、3点（6/9）：67%、4点（1/3）：33%、5点（2/4）：50%］であった。scoring systemのAUCは0.89（95%CI 0.83-0.95）であった。Total score：2点をcut offとした場合、感度100%／特異度71%であり、従来の基準：感度88%／特異度57%と比較して高い診断能を有していた。

【結論】RNETにおいてsm depthとBDを含めたLMN risk-scoring systemは治療方針の決定に有用である可能性がある。

若手奨励賞

千田 圭悟 殿

（演題番号：外P-92）

貴殿の演題は
第 27 回日本消化器関連学会週間
（JDDW 2019 KOBE）の中で、
優れた演題であると認められました
よってここに若手奨励賞として
表彰します

令和元年 11 月 22 日

第 27 回日本消化器関連学会週間（JDDW 2019 KOBE）
第 61 回　日本消化器病学会大会　会長　三輪
第 98 回　日本消化器内視鏡学会総会　会長　福田
第 23 回　日本肝臓学会大会　会長　松崎　靖司
会長代行　滝川　一
第 17 回　日本消化器外科学会大会　会長　正木　忠彦
第 57 回　日本消化器がん検診学会大会　会長　鈴木　康元

優秀論文賞（日本消化器外科学会雑誌）

佐原康太（平成24年卒）

直腸癌術後に急激な経過を呈した重症 Clostridium difficile感染症の１例

佐原康太[1)], 大田洋平[1)], 阿部有佳[1)], 藪下泰宏[1)],
藪野太一[1)], 辰巳健志[2)], 望月康久[1)], 高橋正純[1)], 杉田　昭[2)]

1）横浜市立市民病院　消化器外科
2）横浜市立市民病院　炎症性腸疾患科

症例は63歳の女性で、特記すべき既往歴はなかった。直腸癌に対し、腹会陰式直腸切断術を施行し術後第10病日に退院した。術後第12病日から水様便の増加を認めたため術後第14病日に緊急入院となった。血液検査ではWBC　37,200/μl、CTでは横行結腸から下行結腸にかけて浮腫を伴う拡張を認め、便培養でClostridium difficile感染症（Clostridium difficile infection；以下、CDIと略記）と診断した。抗生剤治療を行ったが同日、CT所見の増悪、全身状態の著しい悪化を認め、入院24時間後に重症CDIによるショックと診断し緊急で、大腸全摘、回腸人工肛門造設術を施行した。摘出検体では横行結腸～下行結腸に偽膜付着を伴う小潰瘍が多発していた。術後集中治療を行ったが、術後30時間後に多臓器不全で永眠された。術前CDI発症リスクの低い患者においても重症CDIにより致死的な経過を辿ることがあり、術後下痢症状に留意すること、年齢や白血球数の推移など考慮した手術治療の早期決断・介入が重要であると考えた。

銅　賞（第21回横浜サージカルビデオフォーラム）

田村裕子（平成25年卒）

S状結腸永久式人工肛門（腹膜外経路）

田村裕子

横浜市立市民病院

当院では、永久式結腸人工肛門は原則として腹膜外経路で造設している。腹膜外経路は造設の手技がやや煩雑ではあるものの、ストマ傍ヘルニアが少なく内ヘルニアを起こしにくいといった長所がある。

腹腔鏡下ハルトマン手術の際の人工肛門造設のビデオを供覧した。腹腔鏡下で腹膜を剥離し、S状結腸を誘導。ストマサイトに皮切を置き、筋鞘を切開。腸管を誘導した。筋鞘と腸管を固定し、腸管を反転。Brooke式の人工肛門を造設した。

当院では３年間に48件の単項式ストマ造設があり、そのうち46件が大腸ストマであった。ストマサイトヘルニアを１件認めたが、再造設を要した症例はなかった。

文部科学省科学研究、厚生労働省科学研究班、および財団からの科学研究費

＜科学研究等取得一覧－2019年度分＞

文部科学省科学研究費 基盤研究（C）	遠藤　　格 松山　隆生（分担） 本間　祐樹（分担） 廣島　幸彦（分担）	膵癌における癌局所免疫が果たす役割の解明
横浜総合医学振興財団 「医学・医療関連事業」	山田　顕光	乳癌多施設共有データベースの構築
日本膵臓病研究財団 膵臓病研究奨励賞研究助成金	三宅謙太郎	メチオニン制限が膵癌に対する抗TRAIL-R2療法の有効性に与える影響の検討
文部科学省科学研究費 基盤研究（B）	石部　敦士 渡邊　　純（分担）	排便時ガスによる大腸癌新規診断法の研究
文部科学省科学研究費 基盤研究（C）	藪下　泰宏 遠藤　　格（分担） 廣島　幸彦（分担）	膵癌・膵前癌病変における神経軸索ガイダンス因子CRMP4の機能の解明
文部科学省科学研究費 基盤研究（C）	市川　靖史（分担）	乳癌における遺伝子多型の解明及び薬剤感受性とPrecision Medicine
日本医療研究開発機構（AMED） 研究費	國崎　主税	患者のQOL向上をめざした胃がんに対する低侵襲標準治療確率に関する多施設共同試験